



Gastroentérologie

Mise à jour :
décembre 2019



Table des matières

	Diapo
▪ <u>Renseignements généraux</u>	<u>3-5</u>
▪ <u>Nombre total et nombre/100 000 habitants, par province, 2019</u>	<u>6</u>
▪ <u>Nombre/100 000 habitants, 1995 à 2019</u>	<u>7</u>
▪ <u>Nombre selon le sexe et l'année, 1995 à 2019</u>	<u>8</u>
▪ <u>Pourcentage selon le sexe et l'âge, 2019</u>	<u>9</u>
▪ <u>Nombre selon le sexe et l'âge, 2019</u>	<u>10</u>
▪ <u>Pourcentage selon le principal milieu de travail, 2019</u>	<u>11</u>
▪ <u>Pourcentage selon le lieu de pratique (organisation), 2017</u>	<u>12</u>
▪ <u>Nombre d'heures travaillées par semaine (à l'exclusion des heures de garde), 2019</u>	<u>13</u>
▪ <u>Activités de garde par mois, 2019</u>	<u>14</u>
▪ <u>Pourcentage selon la méthode de rémunération</u>	<u>15</u>
▪ <u>Satisfaction à l'égard de l'équilibre vie professionnelle-vie personnelle, 2019</u>	<u>16</u>
▪ <u>Nombre de départs à la retraite au cours de la période de trois ans 2016 à 2018</u>	<u>17</u>
▪ <u>Situation d'emploi, 2017</u>	<u>18</u>
▪ <u>Liens vers des ressources supplémentaires</u>	<u>19</u>

Renseignements généraux

La gastroentérologie est une surspécialité de la médecine interne et de la pédiatrie s'intéressant au diagnostic et au traitement des maladies et des troubles associés aux composantes du système digestif, c'est-à-dire l'œsophage, l'estomac, le petit intestin, le gros intestin (côlon), la vésicule biliaire, le pancréas et le foie. Axée sur les interventions, cette surspécialité nécessite une certaine dextérité manuelle ainsi qu'une capacité à analyser les problèmes et les données.

Les gastroentérologues ne sont généralement pas des médecins de première ligne : ils font plutôt partie d'une équipe de soins qui pose un diagnostic et propose un traitement aux patients. Leurs tâches sont variées et portent entre autres sur les éléments suivants :

Renseignements généraux

- Douleurs abdominales
- Hépatite
- Radiographies
- Hernie hiatale
- Cancer du côlon
- Indigestion
- Polypes du côlon
- Syndrome du côlon irritable
- Colonoscopie
- Jaunisse
- Constipation
- Hépatopathie
- Maladie de Crohn
- Malabsorption
- Diarrhée
- Nausées et diarrhée
- Déglutition difficile
- Colonoscopie postopératoire
- Diverticulose
- Saignements rectaux
- Reflux œsophagiens
- Côlon irritable
- Gastrite
- Ulcères
- Reflux gastroœsophagiens pathologiques
- Rectocolite hémorragique
- Brûlures d'estomac
- Perte de poids inexplicée
- Hémorroïdes
- Vomissements

Renseignements généraux

Les gastroentérologues n'effectuent pas de chirurgies, mais plutôt des interventions comme des biopsies du foie et des examens endoscopiques de l'œsophage, de l'estomac, du petit intestin et du côlon. Les gastroentérologues aident souvent les chirurgiens à déterminer l'opération la plus indiquée pour un patient.

Pour devenir gastroentérologue, il faut suivre une formation additionnelle de six ans approuvée par le Collège royal après les études en médecine. Les médecins doivent d'abord effectuer quatre années de résidence en médecine interne ou en pédiatrie, puis un an ou deux en gastroentérologie.

Pour en savoir plus sur les exigences en matière de formation, visitez le <http://www.royalcollege.ca/rcsite/credentials-exams/exam-eligibility-f>

Association canadienne de gastroentérologie

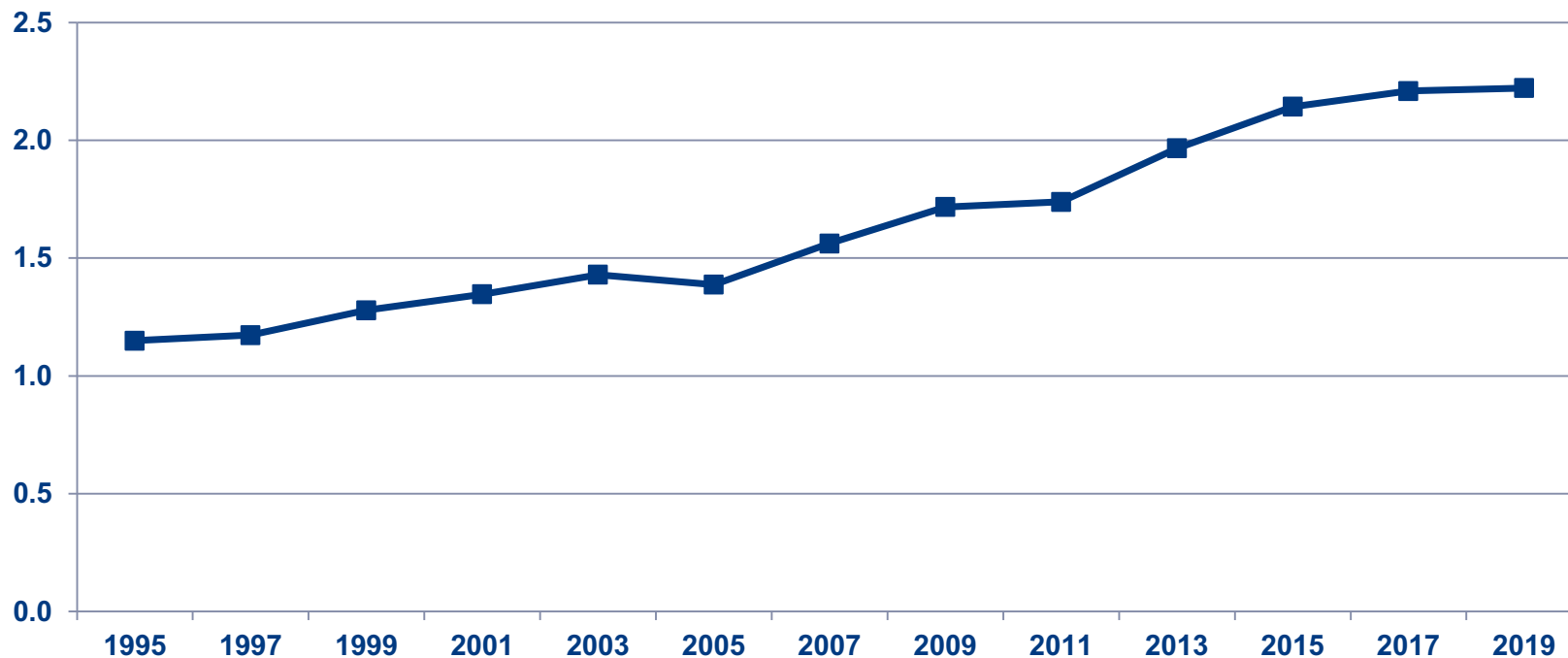
<http://www.cag-acg.org/>

Nombre total et nombre/100 000 habitants, par province, 2019

Province/Territoire	Spécialistes en gastroentérologie	Spécialistes en gastroentérologie/ 100 000 hab.
Terre-Neuve-et-Labrador	12	2,3
Île-du-Prince-Édouard	1	0,6
Nouvelle-Écosse	23	2,4
Nouveau-Brunswick	13	1,7
Québec	241	2,9
Ontario	304	2,1
Manitoba	17	1,2
Saskatchewan	10	0,9
Alberta	124	2,9
Colombie-Britannique	84	1,7
Territoires	0	0,0
CANADA	829	2,2

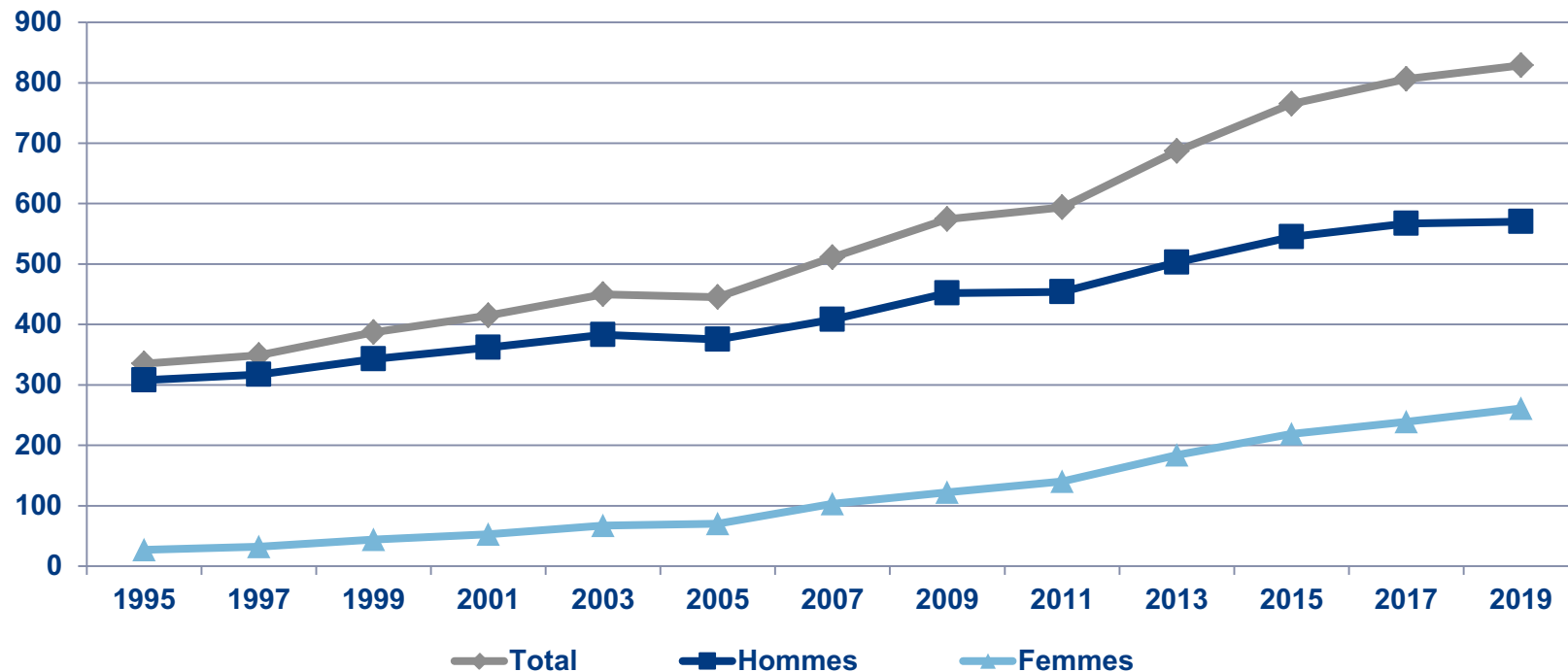
Source : Fichier maître de l'AMC, 2019.

Nombre/100 000 habitants, 1995 à 2019



Source : Fichiers maîtres de l'AMC, 1995 à 2019.

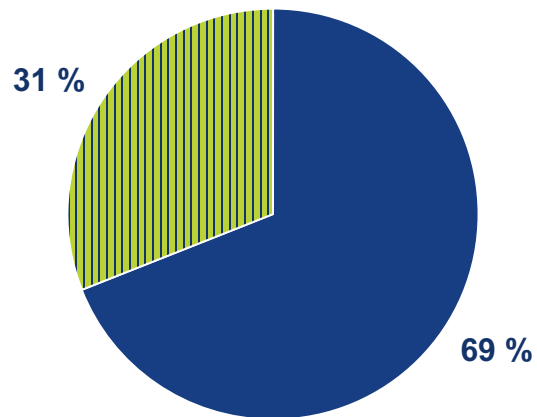
Nombre selon le sexe et l'année, 1995 à 2019



Source : Fichiers maîtres de l'AMC, 1995 à 2019.

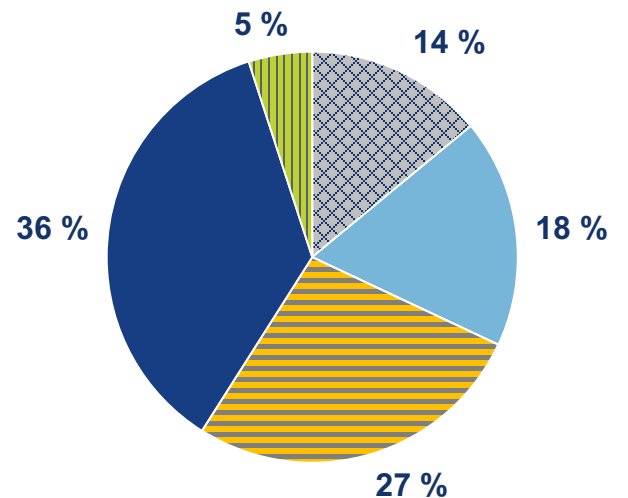
Pourcentage selon le sexe et l'âge, 2019

Sexe



■ Hommes ■ Femmes

Groupes d'âge

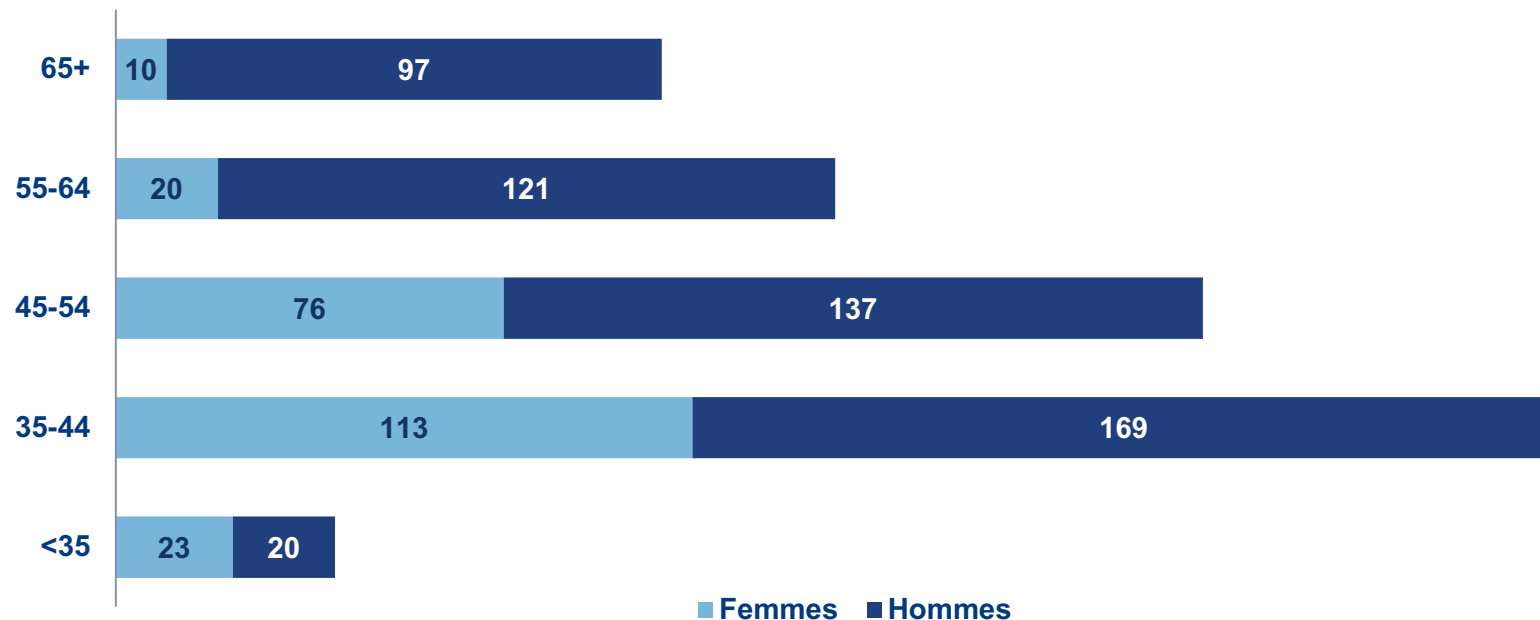


⊠ 65+ ■ 55 - 64 ■ 45 - 54 ■ 35 - 44 ■ < 35

À l'exclusion des répondants dont le sexe ou l'âge sont inconnus.

Source : Fichier maître de l'AMC, 2019.

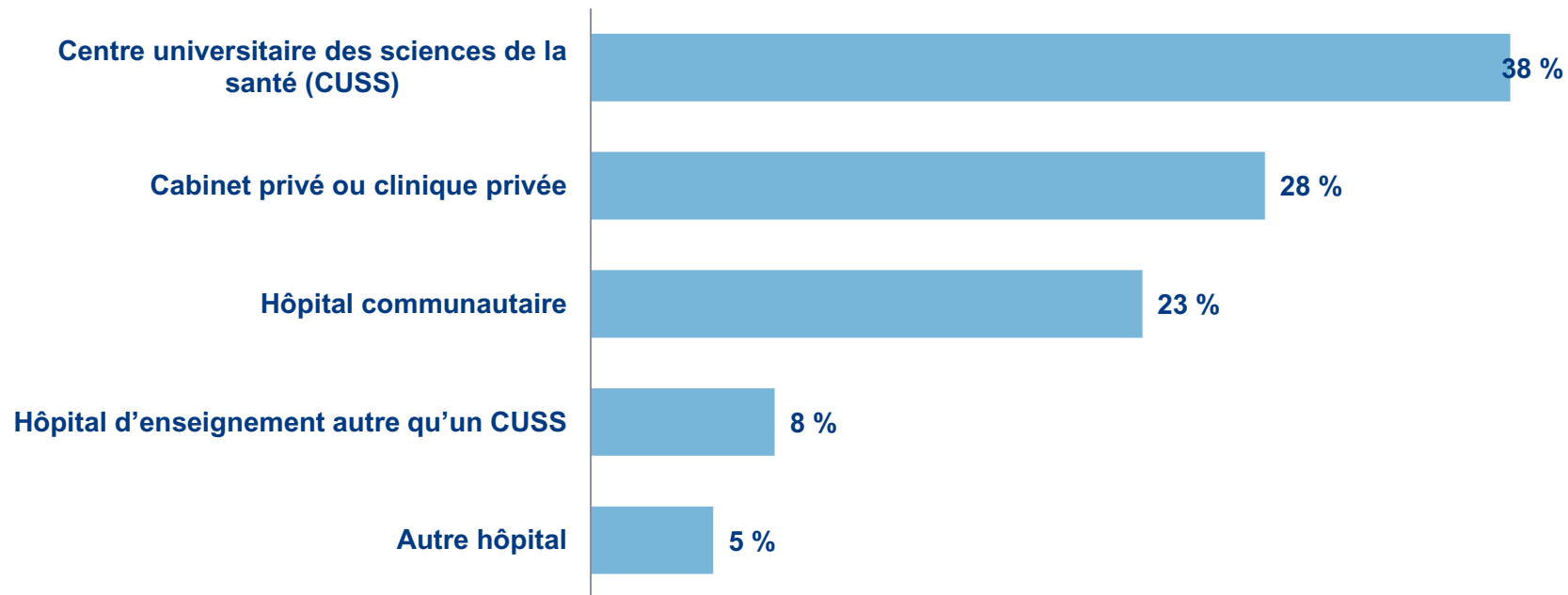
Nombre selon le sexe et l'âge, 2019



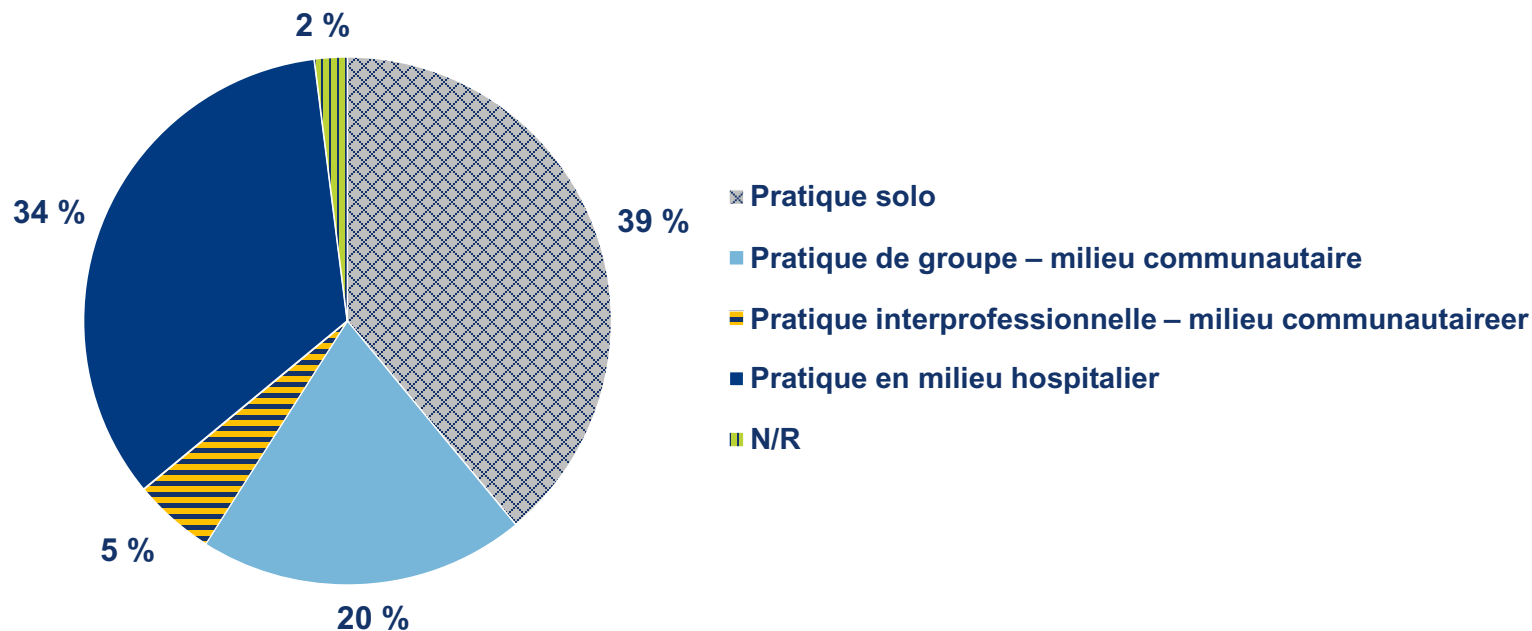
À l'exclusion des répondants dont le sexe ou l'âge sont inconnus.

Source : Fichier maître de l'AMC, 2019.

Pourcentage selon le principal milieu de travail, 2019



Pourcentage selon le lieu de pratique (organisation), 2017*



*Données les plus récentes disponibles pour cette spécialité

Source : Enquête de l'AMC auprès de l'effectif médical, 2017. Association médicale canadienne.

Nombre d'heures travaillées par semaine (à l'exclusion des heures de garde), 2019

Tâche	Nbre d'heures
Soins directs aux patients sans composante d'enseignement	26,2
Soins directs aux patients avec une composante d'enseignement	7,4
Enseignement sans soins directs aux patients	2,7
Soins indirects aux patients	7,8
Comité des établissements de santé	1,2
Administration	1,8
Recherche	3,6
Gestion de la pratique	1,9
Perfectionnement professionnel continu	2,0
Autres	0,4
NOMBRE D'HEURES TOTAL TRAVAILLÉES	55,0

Activités de garde par mois, 2019

- 92% offrent des services de garde
- Heures de garde = 111 heures/mois
- Heures de garde consacrées à prodiguer des soins directs aux patients = 44 heures/mois**

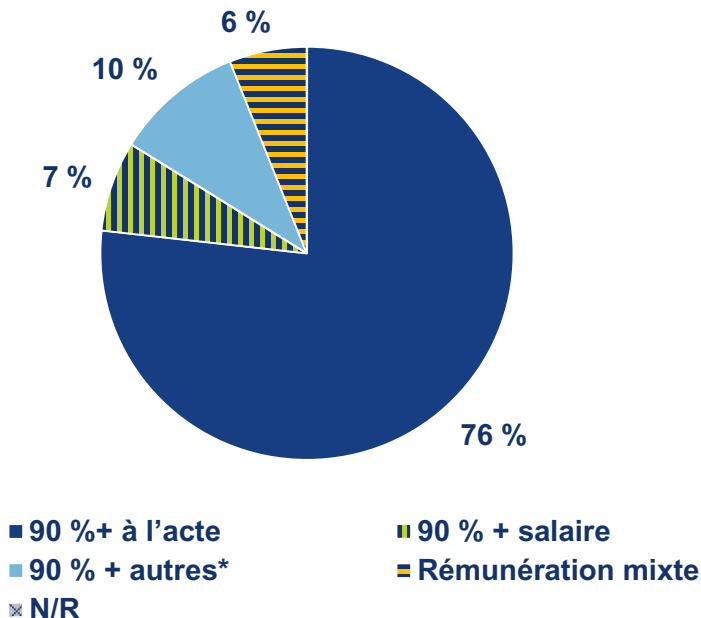
Source : Enquête de l'AMC auprès de l'effectif médical , 2019. Association médicale canadienne.

**Source : Enquête de l'AMC auprès de l'effectif médical , 2017. Association médicale canadienne.

**Données les plus récentes disponibles pour cette spécialité

Pourcentage selon la méthode de rémunération

Principale méthode de rémunération¹ en 2017



Revenus bruts moyens tirés de l'exercice des gastro-entérologues (ceux gagnant au moins 60 000 \$) en 2017-2018 = 549 955\$²

Proportion moyenne du revenu des spécialistes en gastroentérologie affectée aux frais généraux en 2017 = 25 %³.

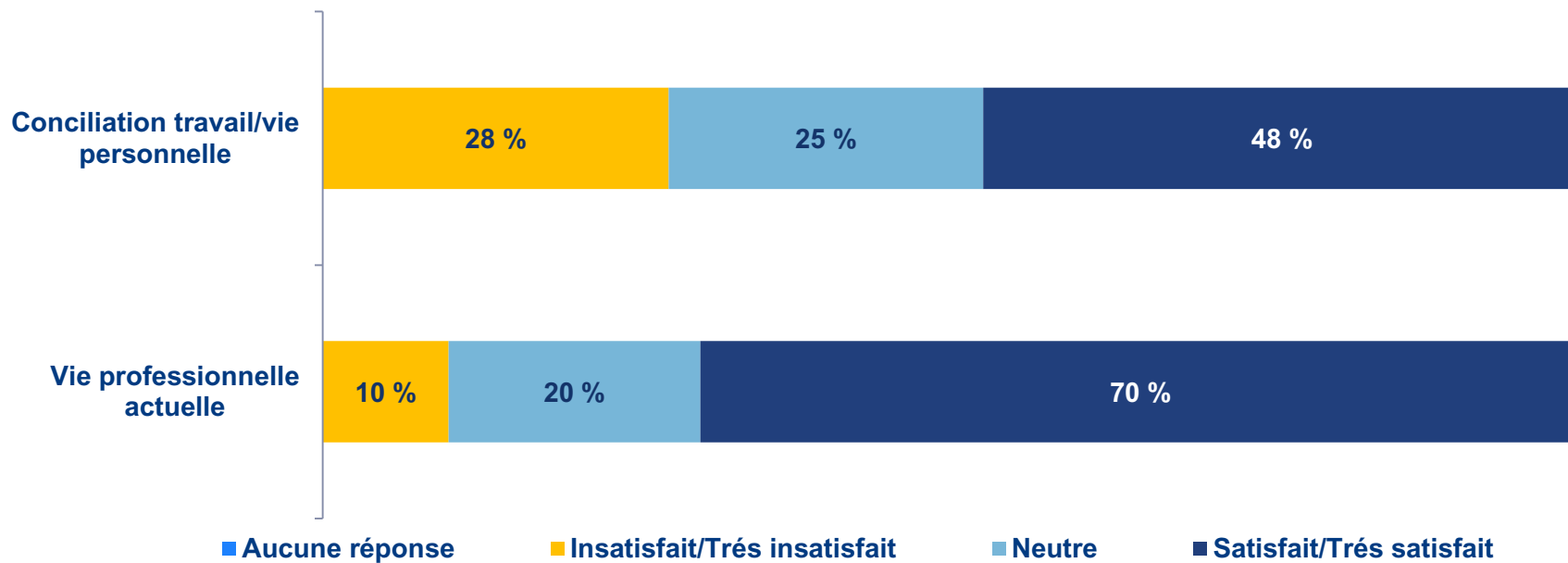
* Autres : par capitation, par consultation, contrat, etc.

¹ Source : Enquête de l'AMC auprès de l'effectif médical , 2017. Association médicale canadienne.

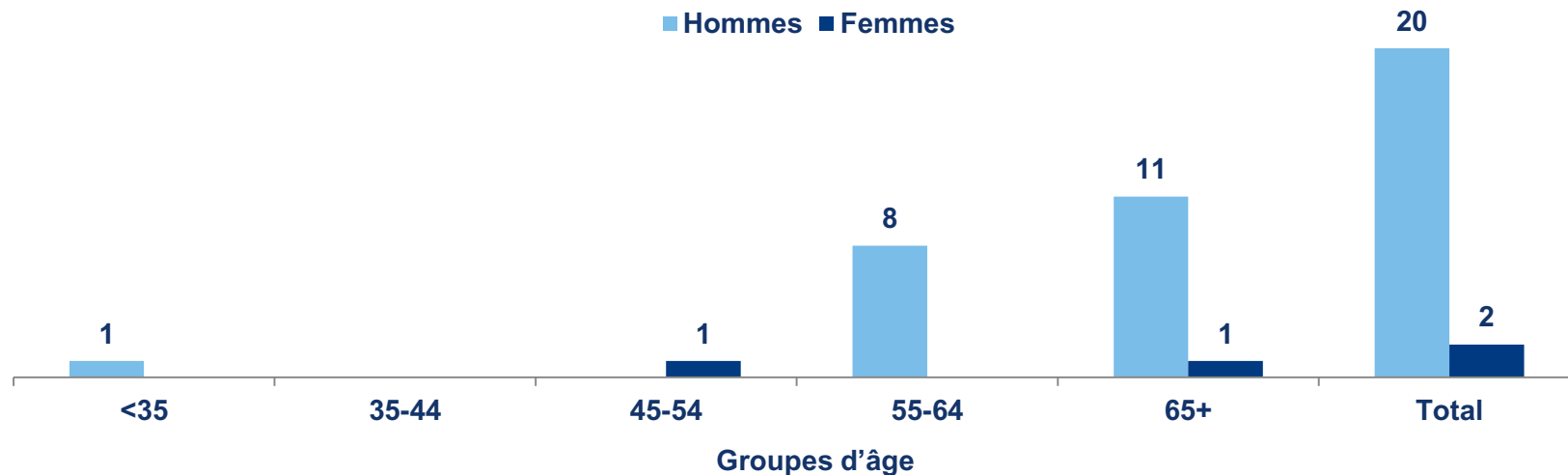
² Base des données nationale sur les médecins, 2017/2018, ICIS.

³ Source : Enquête de l'AMC auprès de l'effectif médical , 2017. Association médicale canadienne.

Satisfaction à l'égard de l'équilibre vie professionnelle-vie personnelle, 2019



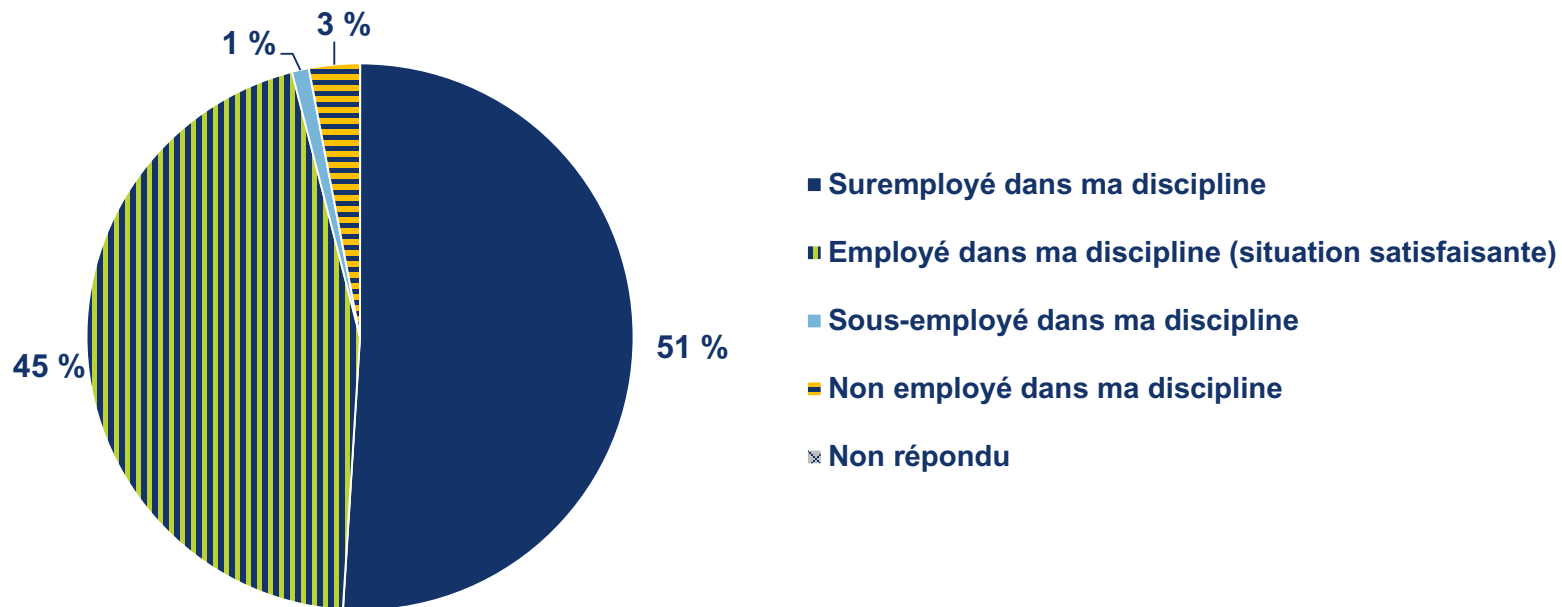
Nombre de départs à la retraite au cours de la période de trois ans 2016 à 2018



Source : Fichier maître de l'AMC; comparaisons entre les années.

Note : On entend par « retraite » le fait de renoncer à son permis d'exercer. Sont exclus de cette catégorie les médecins qui ne pratiquent plus, mais qui détiennent toujours leur permis. Les médecins ayant renoncé temporairement à leur permis, mais qui pourraient reprendre leur pratique à une date ultérieure, sont toutefois inclus.

Situation d'emploi, 2017



Liens vers des ressources supplémentaires

- [Association des facultés de médecine du Canada](#)
- [Centre de données de l'AMC sur les effectifs médicaux](#)
- [Collège des médecins de famille du Canada](#)
- [Collège royal des médecins et chirurgiens du Canada](#)
- [Institut canadien d'information sur la santé](#)
- [Répertoire canadien sur l'éducation post-MD](#)
- [Sondage national des médecins \(2004-2014\)](#)



ASSOCIATION
MÉDICALE
CANADIENNE



CANADIAN
MEDICAL
ASSOCIATION

