

# Chirurgie générale

Mise à jour :  
décembre 2019



## Table des matières

	<u>Diapo</u>
▪ <a href="#">Renseignements généraux</a>	3-5
▪ <a href="#">Nombre total et nombre/100 000 habitants, par province, 2019</a>	6
▪ <a href="#">Nombre/100 000 habitants, 1995 à 2019</a>	7
▪ <a href="#">Nombre selon le sexe et l'année, 1995 à 2019</a>	8
▪ <a href="#">Pourcentage selon le sexe et l'âge, 2019</a>	9
▪ <a href="#">Nombre selon le sexe et l'âge, 2019</a>	10
▪ <a href="#">Pourcentage selon le principal milieu de travail, 2019</a>	11
▪ <a href="#">Pourcentage selon le lieu de pratique (organisation), 2017</a>	12
▪ <a href="#">Nombre d'heures travaillées par semaine (à l'exclusion des heures de garde), 2019</a>	13
▪ <a href="#">Activités de garde par mois, 2019</a>	14
▪ <a href="#">Pourcentage selon la méthode de rémunération</a>	15
▪ <a href="#">Satisfaction à l'égard de l'équilibre vie professionnelle-vie personnelle, 2019</a>	16
▪ <a href="#">Nombre de départs à la retraite au cours de la période de trois ans 2016 à 2018</a>	17
▪ <a href="#">Situation d'emploi, 2017</a>	18
▪ <a href="#">Liens vers des ressources supplémentaires</a>	19



# Renseignements généraux

Les chirurgiens généraux sont formés pour prodiguer des soins chirurgicaux complets à leurs patients. Ils sont donc responsables de poser un diagnostic, de prendre en charge les patients avant, pendant et après leur opération et de traiter au moyen d'interventions chirurgicales les problèmes touchant :

- le tube digestif;
- l'abdomen et ses composantes, dont le pelvis;
- les seins, la peau et les tissus mous;
- le système endocrinien.

Ces spécialistes effectuent des chirurgies cervico-faciales, travaillent dans les domaines de la chirurgie pédiatrique, de l'oncologie chirurgicale et de la chirurgie vasculaire et prodiguent des soins intensifs chirurgicaux ainsi qu'en cas d'accidents, de brûlures et de greffes.

# Renseignements généraux

La définition exacte des tâches d'un chirurgien général varie en fonction de son milieu de travail (centre universitaire, communauté urbaine ou rurale).

Certains chirurgiens en milieu rural effectuent des chirurgies gynécologiques, urologiques, orthopédiques et otorhinolaryngologiques, tandis que ceux qui travaillent dans des centres universitaires choisissent parfois de se consacrer à une seule surspécialité.

Ce domaine est habituellement assez varié, les chirurgiens généraux partageant leur temps entre la salle d'opération, le bureau de consultation, le service d'urgence et l'unité de soins intensifs. Ils doivent posséder d'excellentes aptitudes pour la communication et la collaboration, l'enseignement et la recherche, la gestion des soins de santé et le perfectionnement professionnel continu.

# Renseignements généraux

Pour devenir chirurgien général, il faut suivre une formation additionnelle de cinq ans approuvée par le Collège royal après les études en médecine. Une sixième année peut être obligatoire ou facultative en fonction de la faculté. Les résidents doivent posséder des connaissances approfondies des fondements théoriques de la chirurgie générale et bien comprendre les concepts de sciences fondamentales et de recherche à la base de la discipline. Le résident devrait voir sa charge de responsabilités augmenter graduellement durant sa formation, qui doit comprendre au moins 36 mois de stages en chirurgie générale, dont au moins un an à titre de résident senior ou de résident en chef.

Pour en savoir plus sur les exigences en matière de formation :

<http://www.royalcollege.ca/rcsite/credentials-exams/exam-eligibility-f>

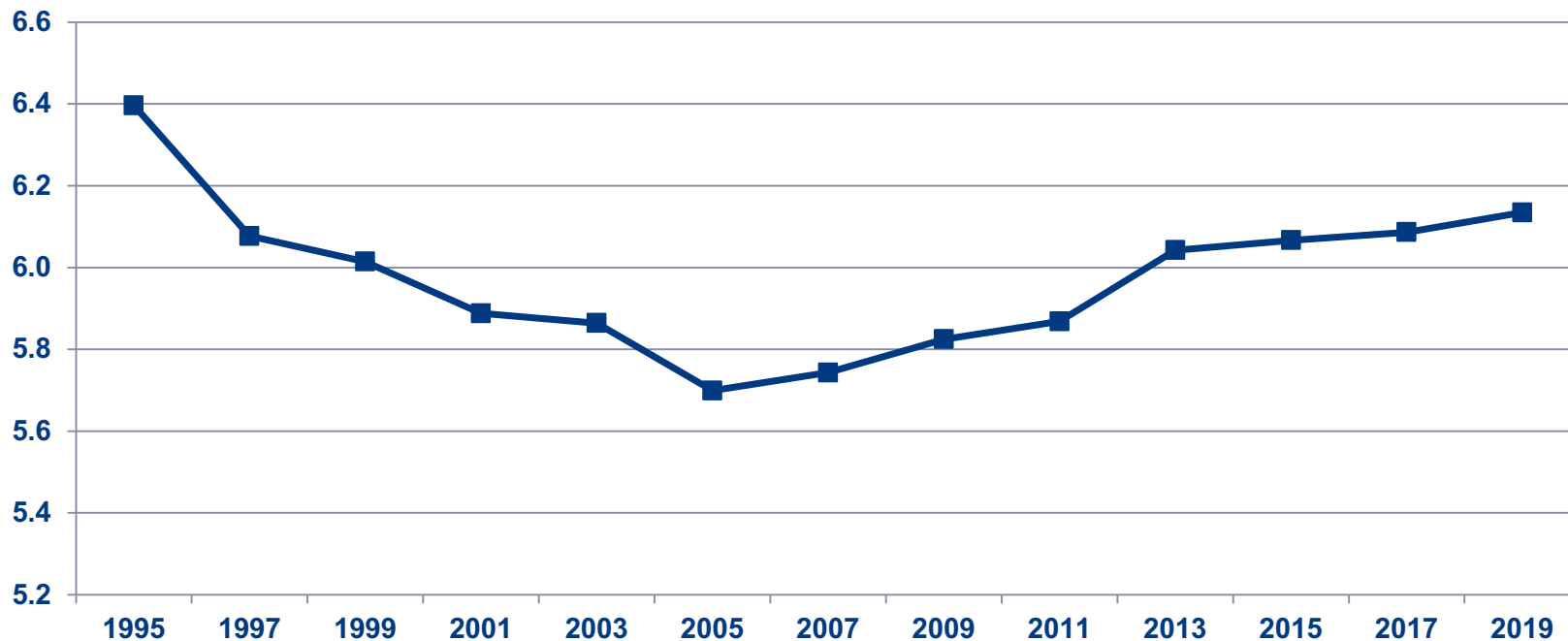
Association canadienne des chirurgiens généraux

[www.cags-accg.ca](http://www.cags-accg.ca)

## Nombre total et nombre/100 000 habitants, par province, 2019

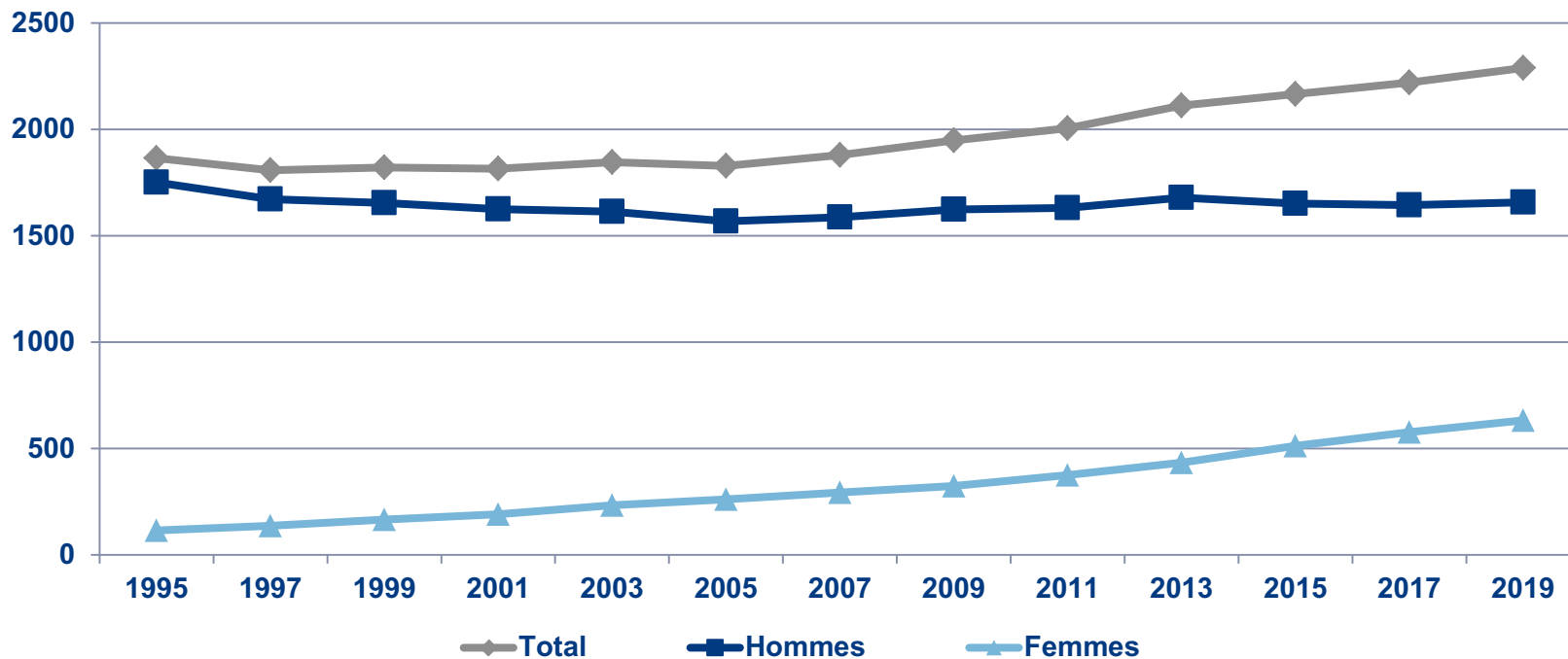
Province/Territoire	Chirurgiens généraux	Chirurgiens généraux/ 100 000 hab.
Terre-Neuve-et-Labrador	46	8,8
Île-du-Prince-Édouard	10	6,4
Nouvelle-Écosse	62	6,4
Nouveau-Brunswick	48	6,2
Québec	615	7,3
Ontario	854	5,9
Manitoba	80	5,9
Saskatchewan	79	6,8
Alberta	212	4,9
Colombie-Britannique	274	5,4
Territoires	9	7,3
<b>CANADA</b>	<b>2289</b>	<b>6,1</b>

## Nombre/100 000 habitants, 1995 à 2019



Source : Fichiers maîtres de l'AMC, 1995 à 2019.

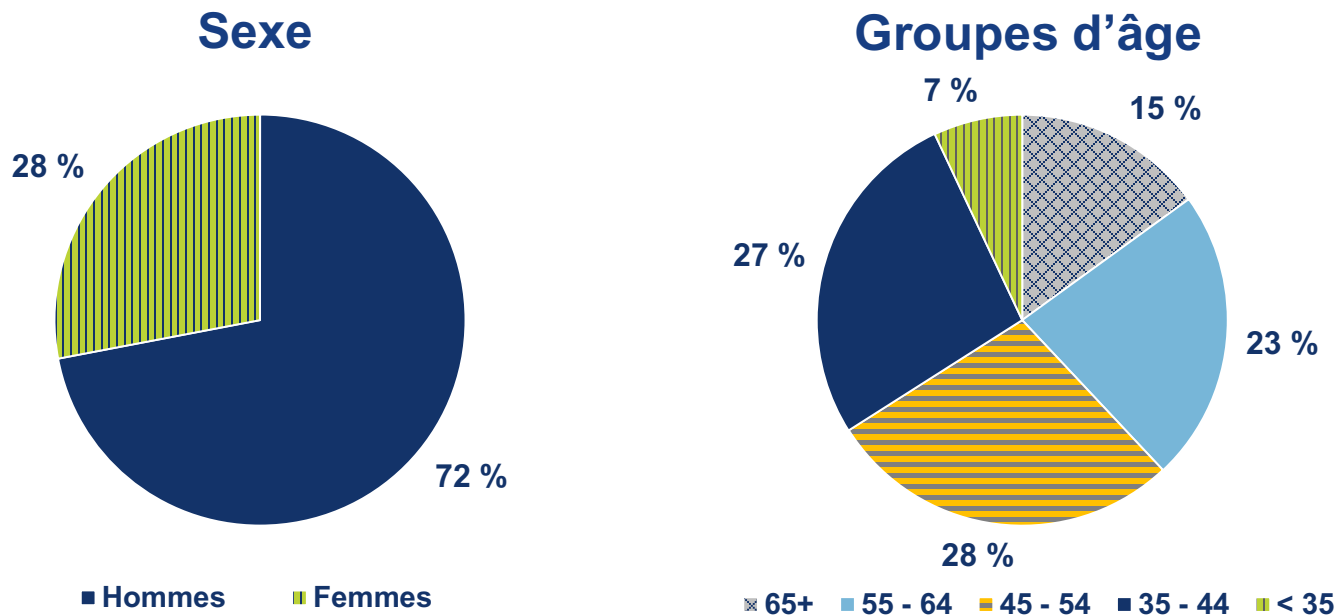
## Nombre selon le sexe et l'année, 1995 à 2019



Source : Fichiers maîtres de l'AMC, 1995 à 2019.



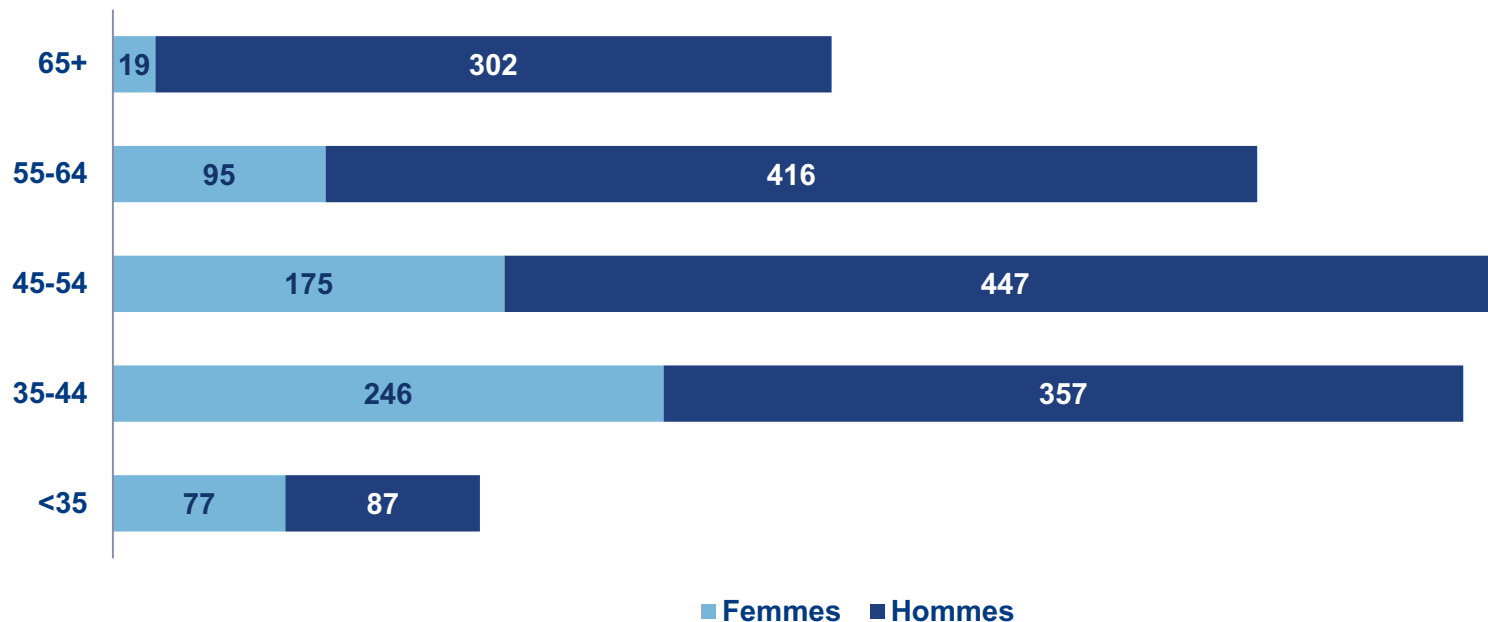
## Pourcentage selon le sexe et l'âge, 2019



À l'exclusion des répondants dont le sexe ou l'âge sont inconnus.

Source : Fichier maître de l'AMC, 2019.

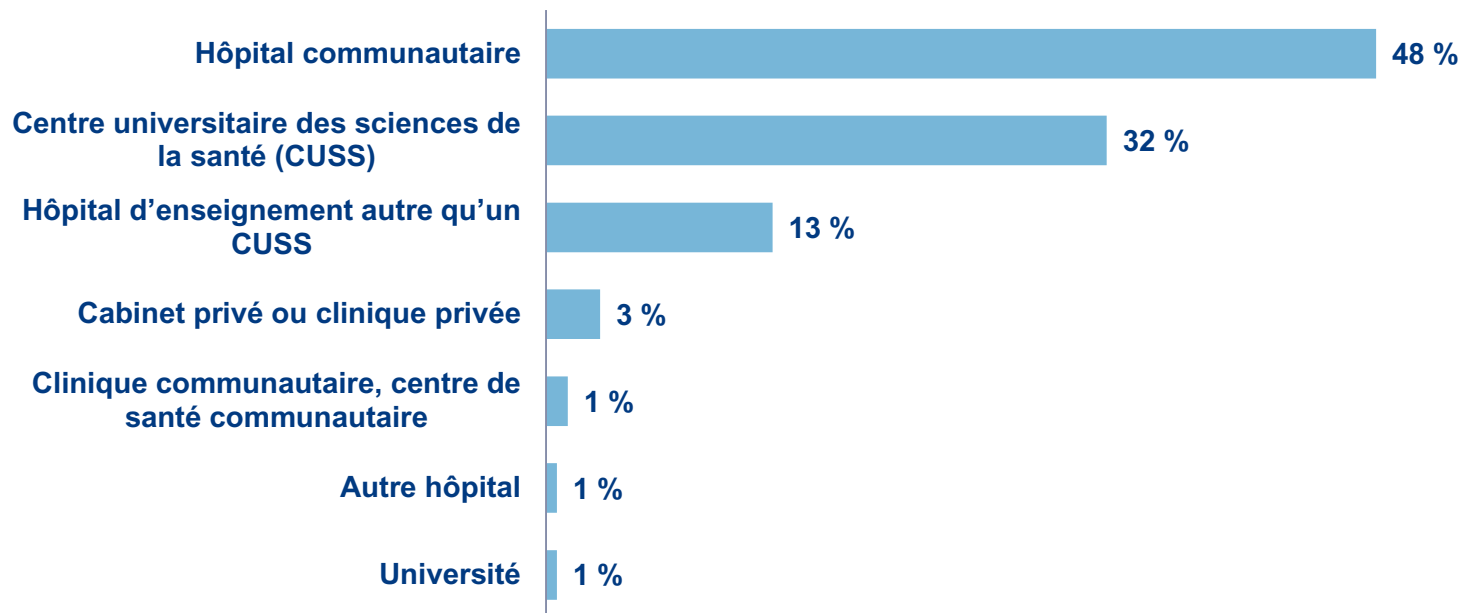
## Nombre selon le sexe et l'âge, 2019



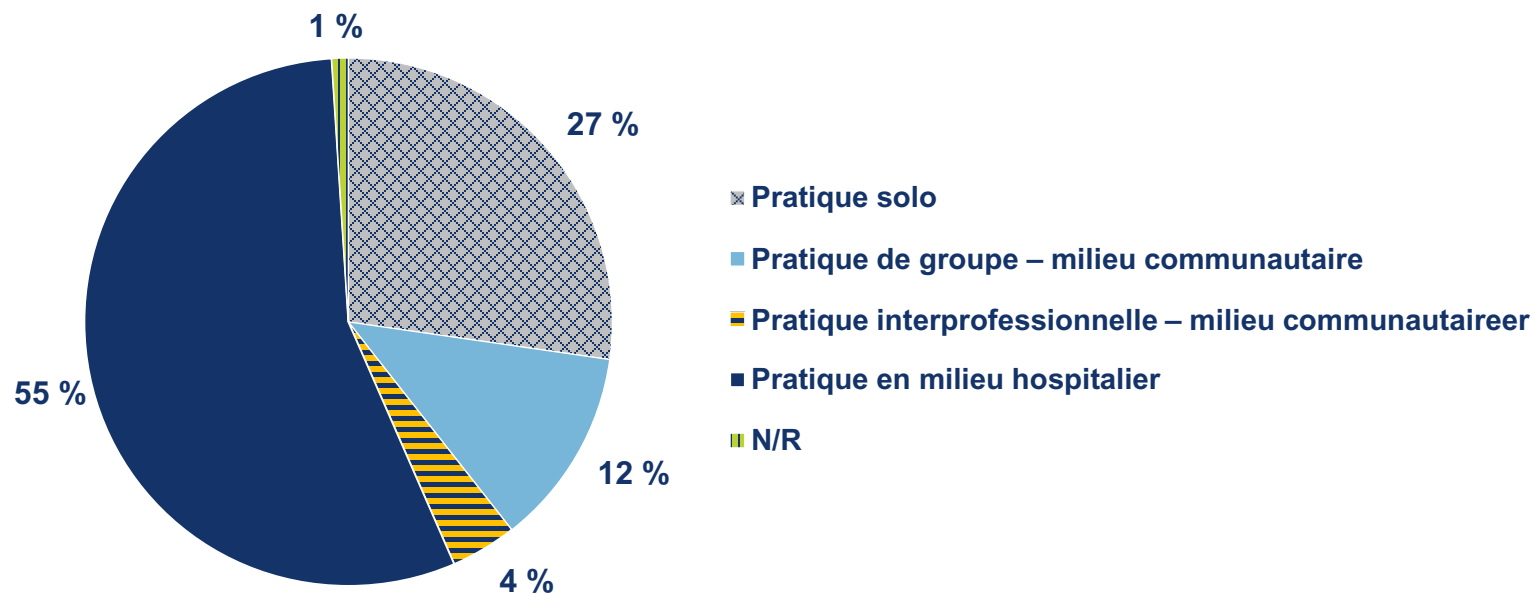
À l'exclusion des répondants dont le sexe ou l'âge sont inconnus.

Source : Fichier maître de l'AMC, 2019.

## Pourcentage selon le principal milieu de travail, 2017



## Pourcentage selon le lieu de pratique (organisation), 2017\*



\*Données les plus récentes disponibles pour cette spécialité

Source : Enquête de l'AMC auprès de l'effectif médical, 2017. Association médicale canadienne.



## Nombre d'heures travaillées par semaine (à l'exclusion des heures de garde), 2019

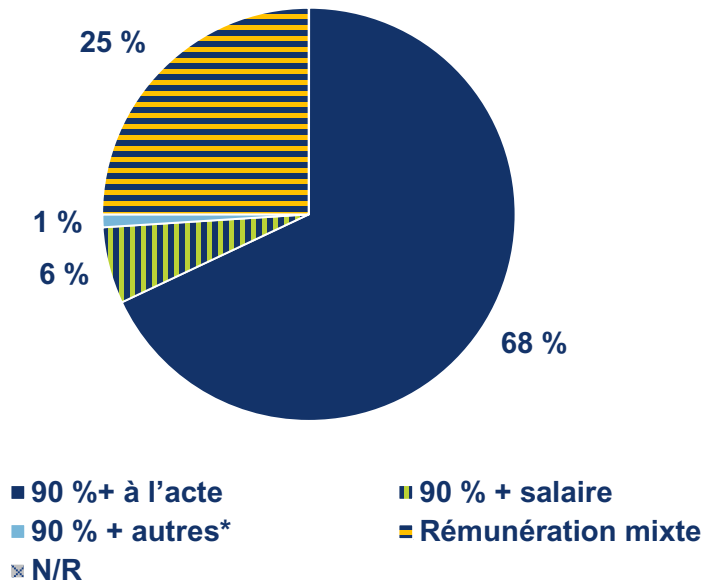
Tâche	N <sup>bre</sup> d'heures
Soins directs aux patients sans composante d'enseignement	27,0
Soins directs aux patients avec une composante d'enseignement	10,9
Enseignement sans soins directs aux patients	1,8
Soins indirects aux patients	6,4
Comité des établissements de santé	1,5
Administration	3,1
Recherche	1,0
Gestion de la pratique	1,9
Perfectionnement professionnel continu	2,5
Autres	0,4
<b>NOMBRE D'HEURES TOTAL TRAVAILLÉES</b>	<b>56,5</b>

## Activités de garde par mois, 2019

- 93% offrent des services de garde
- Heures de garde = 163 heures/mois
- Heures de garde consacrées à prodiguer des soins directs aux patients = 70 heures/mois

## Pourcentage selon la méthode de rémunération

Principale méthode de rémunération<sup>1</sup> en 2017



Revenus bruts moyens tirés de l'exercice des chirurgiens généraux (ceux gagnant au moins 60 000 \$) en 2017-2018 = 486 555 \$<sup>2</sup>

Proportion moyenne du revenu des chirurgiens généraux affectée aux frais généraux en 2017 = 23 %<sup>3</sup>

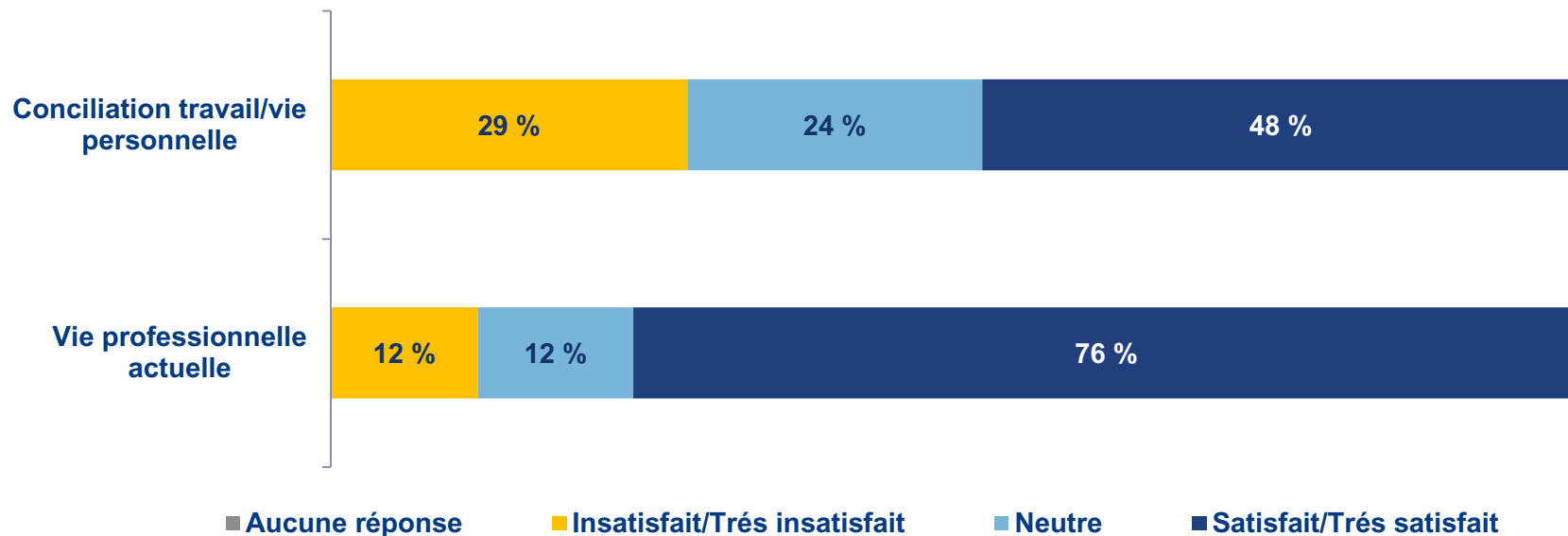
\*Autres : par capitation, par consultation, contrat, etc.

<sup>1</sup> Source : Enquête de l'AMC auprès de l'effectif médical , 2017. Association médicale canadienne.

<sup>2</sup> Base des données nationale sur les médecins, 2017/2018, ICIS.

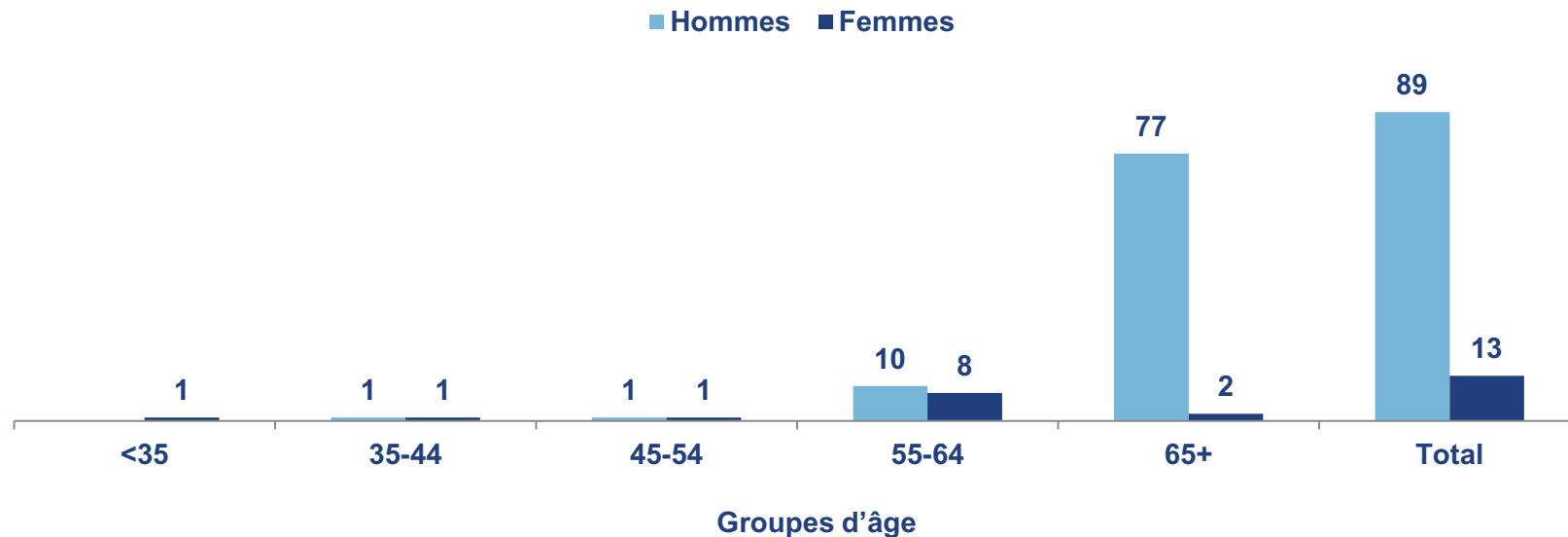
<sup>3</sup> Source : Enquête de l'AMC auprès de l'effectif médical , 2017. Association médicale canadienne.

## Satisfaction à l'égard de l'équilibre vie professionnelle-vie personnelle, 2019





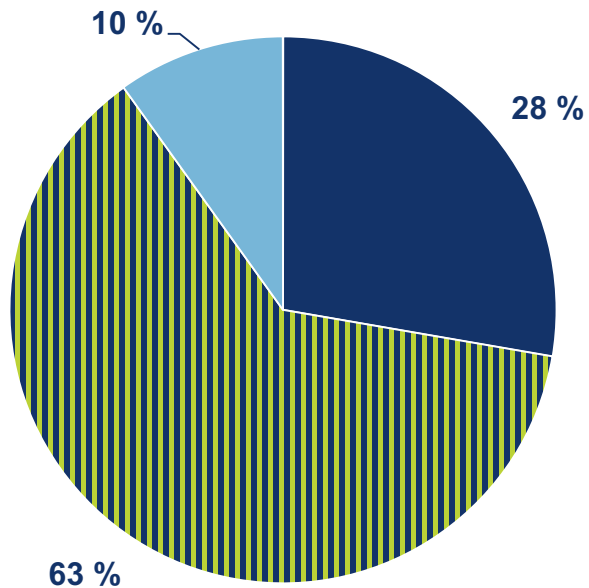
## Nombre de départs à la retraite au cours de la période de trois ans 2016 à 2018



Source : Fichier maître de l'AMC; comparaisons entre les années.

Note : On entend par « retraite » le fait de renoncer à son permis d'exercer. Sont exclus de cette catégorie les médecins qui ne pratiquent plus, mais qui détiennent toujours leur permis. Les médecins ayant renoncé temporairement à leur permis, mais qui pourraient reprendre leur pratique à une date ultérieure, sont toutefois inclus.

## Situation d'emploi, 2017



- Suremployé dans ma discipline
- ▨ Employé dans ma discipline (situation satisfaisante)
- Sous-employé dans ma discipline
- Non employé dans ma discipline
- ⊠ Non répondu

## Liens vers des ressources supplémentaires

- [Association des facultés de médecine du Canada](#)
- [Centre de données de l'AMC sur les effectifs médicaux](#)
- [Collège des médecins de famille du Canada](#)
- [Collège royal des médecins et chirurgiens du Canada](#)
- [Institut canadien d'information sur la santé](#)
- [Répertoire canadien sur l'éducation post-MD](#)
- [Sondage national des médecins \(2004-2014\)](#)



ASSOCIATION  
MÉDICALE  
CANADIENNE



CANADIAN  
MEDICAL  
ASSOCIATION

