



Obstétrique et gynécologie

Mise à jour :
décembre 2019



Table des matières

Diapo

| | |
|--|----------------------------|
| ▪ <u>Renseignements généraux</u> | <u>3-5</u> |
| ▪ <u>Nombre total et nombre/100 000 habitants, par province, 2019</u> | <u>6</u> |
| ▪ <u>Nombre/100 000 habitants, 1995 à 2019</u> | <u>7</u> |
| ▪ <u>Nombre selon le sexe et l'année, 1995 à 2019</u> | <u>8</u> |
| ▪ <u>Pourcentage selon le sexe et l'âge, 2019</u> | <u>9</u> |
| ▪ <u>Nombre selon le sexe et l'âge, 2019</u> | <u>10</u> |
| ▪ <u>Pourcentage selon le principal milieu de travail, 2019</u> | <u>11</u> |
| ▪ <u>Pourcentage selon le lieu de pratique (organisation), 2017</u> | <u>12</u> |
| ▪ <u>Nombre d'heures travaillées par semaine (à l'exclusion des heures de garde), 2019</u> | <u>13</u> |
| ▪ <u>Activités de garde par mois, 2019</u> | <u>14</u> |
| ▪ <u>Pourcentage selon la méthode de rémunération</u> | <u>15</u> |
| ▪ <u>Satisfaction à l'égard de l'équilibre vie professionnelle-vie personnelle, 2019</u> | <u>16</u> |
| ▪ <u>Nombre de départs à la retraite au cours de la période de trois ans 2016 à 2018</u> | <u>17</u> |
| ▪ <u>Situation d'emploi, 2017</u> | <u>18</u> |
| ▪ <u>Liens vers des ressources supplémentaires</u> | <u>19</u> |

Renseignements généraux

Les spécialistes de ce domaine ont l'occasion de mettre à profit leurs compétences variées en lien avec la médecine préventive, les soins prénataux, le dépistage d'infections transmissibles sexuellement, les tests Pap, la planification familiale, la ménopause, l'endométriose, l'ostéoporose et la chirurgie (effractive et endoscopique). Ils peuvent également se consacrer à l'endocrinologie, la psychiatrie, la fertilité, l'oncologie et l'obstétrique et la gynécologie de l'adolescence.

Les obstétriciens-gynécologues peuvent travailler dans une clinique privée ou encore dans un hôpital, une clinique ou un centre de santé universitaire.

Pour devenir obstétricien-gynécologue, il faut suivre une formation additionnelle de cinq ans approuvée par le Collège royal après les études en médecine.

Renseignements généraux

Cette formation comprend :

- un an de formation clinique de base dans les domaines suivants : obstétrique et gynécologie, médecine interne, chirurgie générale, médecine d'urgence, médecine de soins intensifs, psychiatrie, médecine palliative, néonatalogie, périnatalogie, soins ambulatoires en obstétrique et gynécologie, anesthésie, médecine sexuelle et douleurs pelviennes;
- un an d'expérience fondamentale en tant que résident senior en obstétrique et gynécologie, dont au moins neuf mois d'expérience en médecine materno-fœtale, en endocrinologie gynécologique de la reproduction et infertilité et en oncologie gynécologique;
- un an de stage dans quatre domaines parmi les suivants : obstétrique et gynécologie non chirurgicales, obstétrique et gynécologie communautaires, chirurgie endoscopique, pathologie gynécologique, colposcopie, médecine de soins intensifs, oncologie gynécologique, urogynécologie, médecine materno-fœtale, échographie obstétricale et gynécologique, évaluation et prise en charge des douleurs pelviennes, recherche en obstétrique et gynécologie, endocrinologie gynécologique et infertilité, et médecine sexuelle;

Renseignements généraux

- trois mois de stages facultatifs dans un des domaines susmentionnés;
- un an en tant que résident en chef en obstétrique et gynécologie.

Pour en savoir plus sur les exigences en matière de formation :

<http://www.royalcollege.ca/rcsite/credentials-exams/exam-eligibility-f>

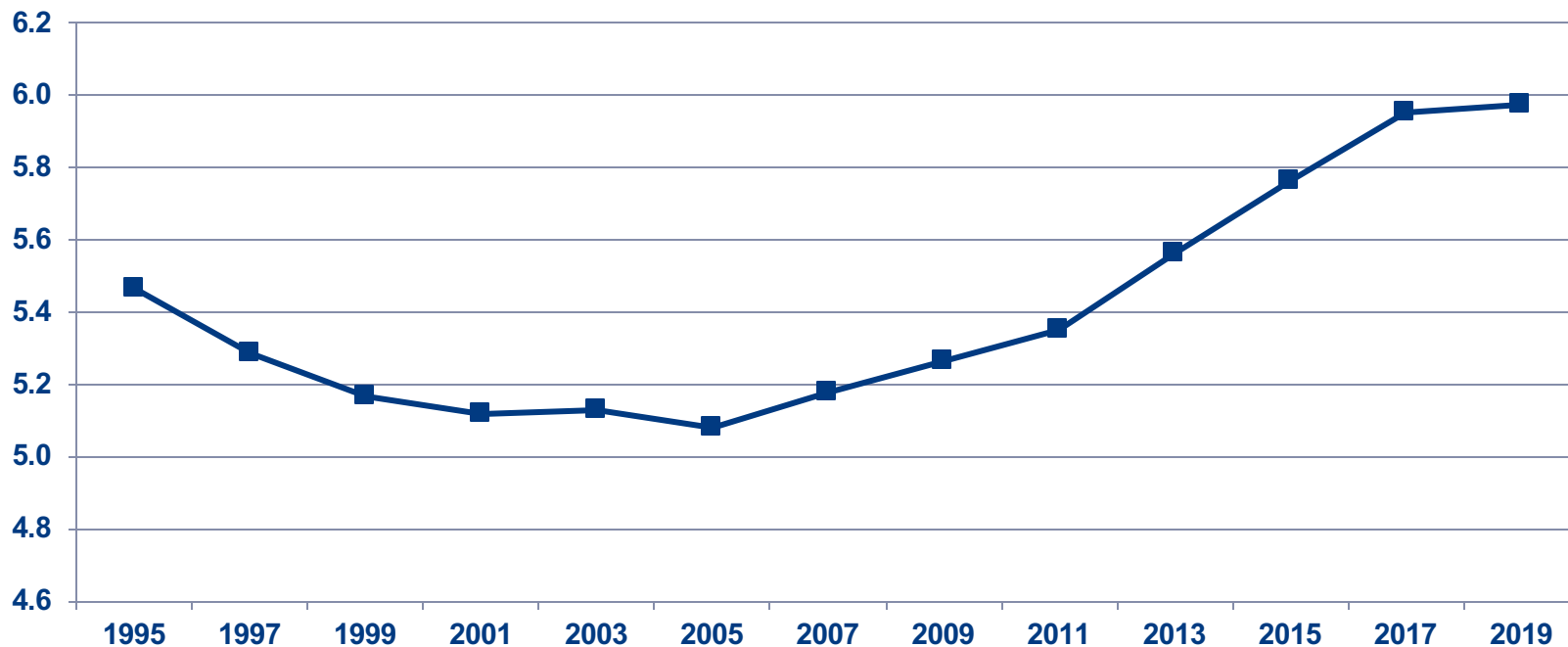
La Société des obstétriciens et gynécologues du Canada

<http://sogc.org/fr/>

Nombre total et nombre/100 000 habitants, par province, 2019

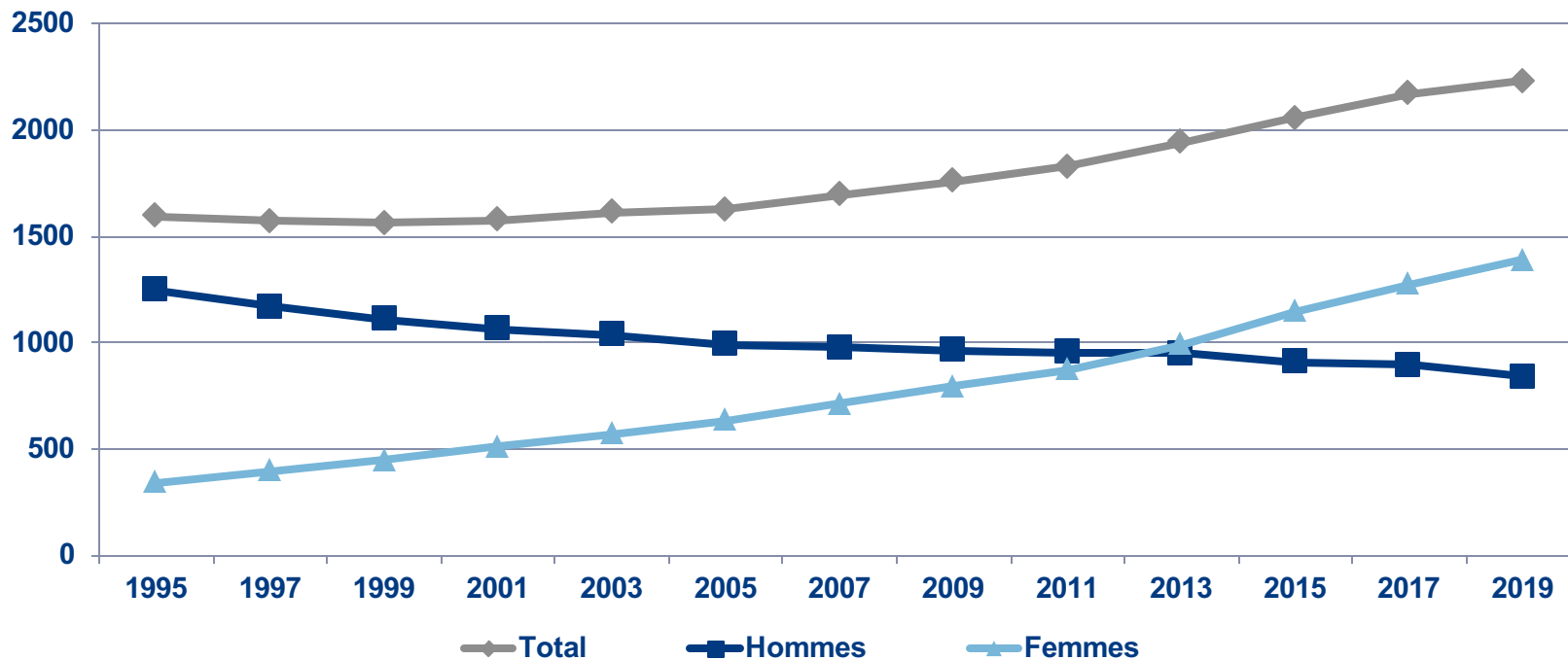
| Province/Territoire | Obstétriciens-gynécologues | Obstétriciens-gynécologues/ 100 000 hab. |
|-------------------------|----------------------------|---|
| Terre-Neuve-et-Labrador | 41 | 7,8 |
| Île-du-Prince-Édouard | 8 | 5,2 |
| Nouvelle-Écosse | 63 | 6,5 |
| Nouveau-Brunswick | 42 | 5,4 |
| Québec | 555 | 6,6 |
| Ontario | 844 | 5,8 |
| Manitoba | 85 | 6,2 |
| Saskatchewan | 69 | 5,9 |
| Alberta | 242 | 5,6 |
| Colombie-Britannique | 275 | 5,5 |
| Territoires | 6 | 4,8 |
| CANADA | 2230 | 6,0 |

Nombre/100 000 habitants, 1995 à 2019



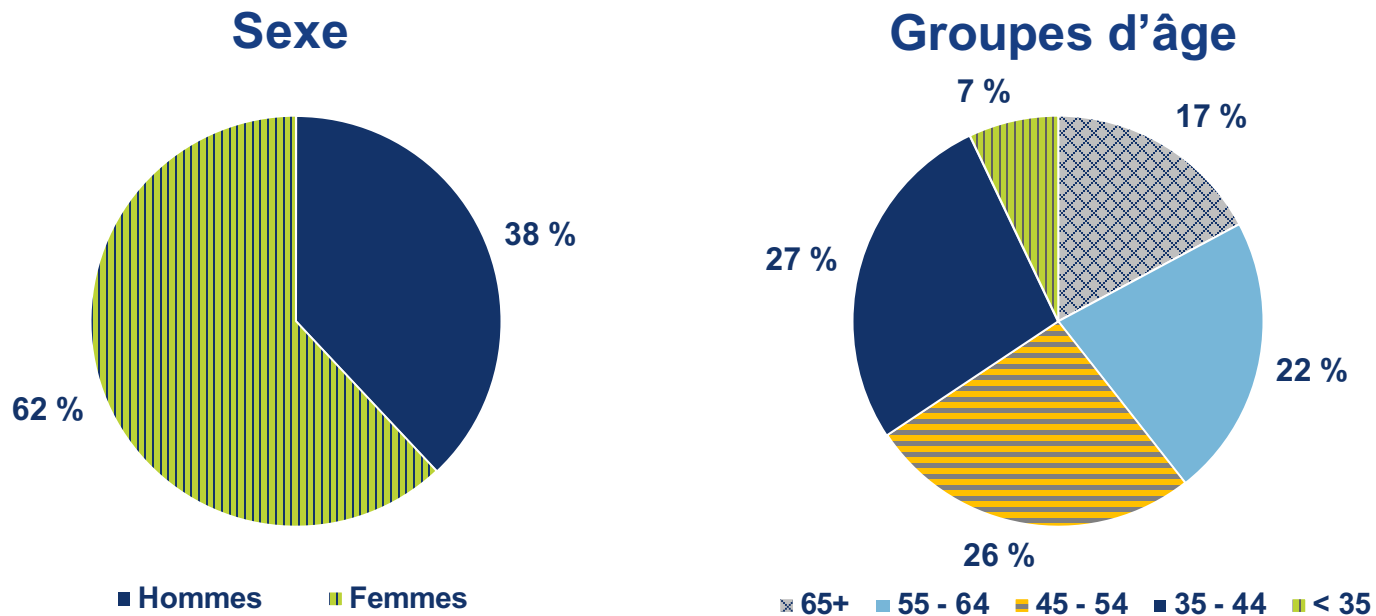
Source : Fichiers maîtres de l'AMC, 1995 à 2019.

Nombre selon le sexe et l'année, 1995 à 2019



Source : Fichiers maîtres de l'AMC, 1995 à 2019.

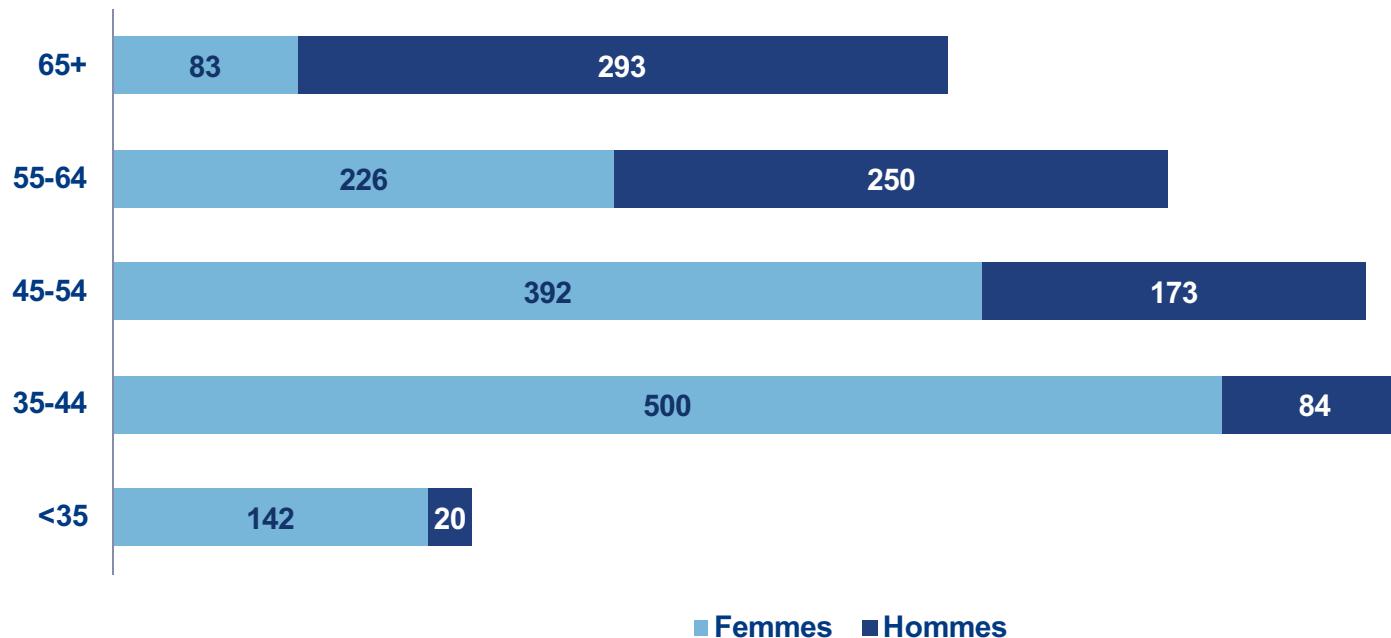
Pourcentage selon le sexe et l'âge, 2019



À l'exclusion des répondants dont le sexe ou l'âge sont inconnus.

Source : Fichier maître de l'AMC, 2019.

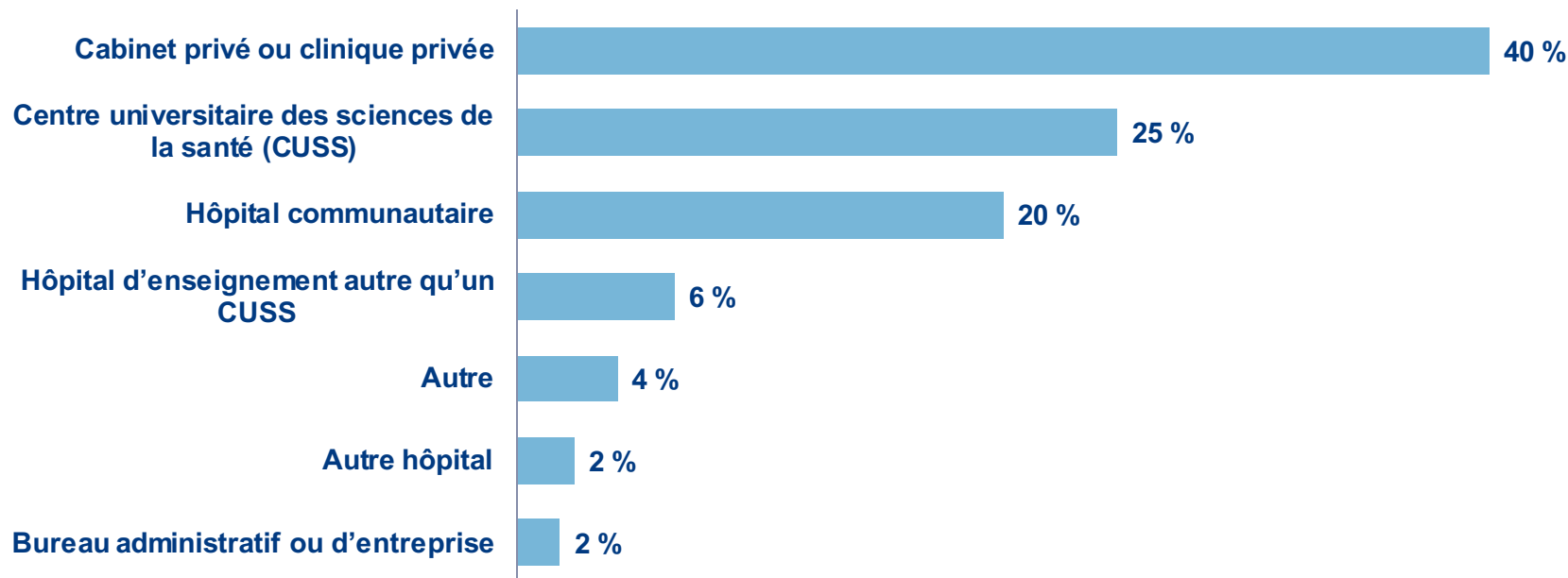
Nombre selon le sexe et l'âge, 2019



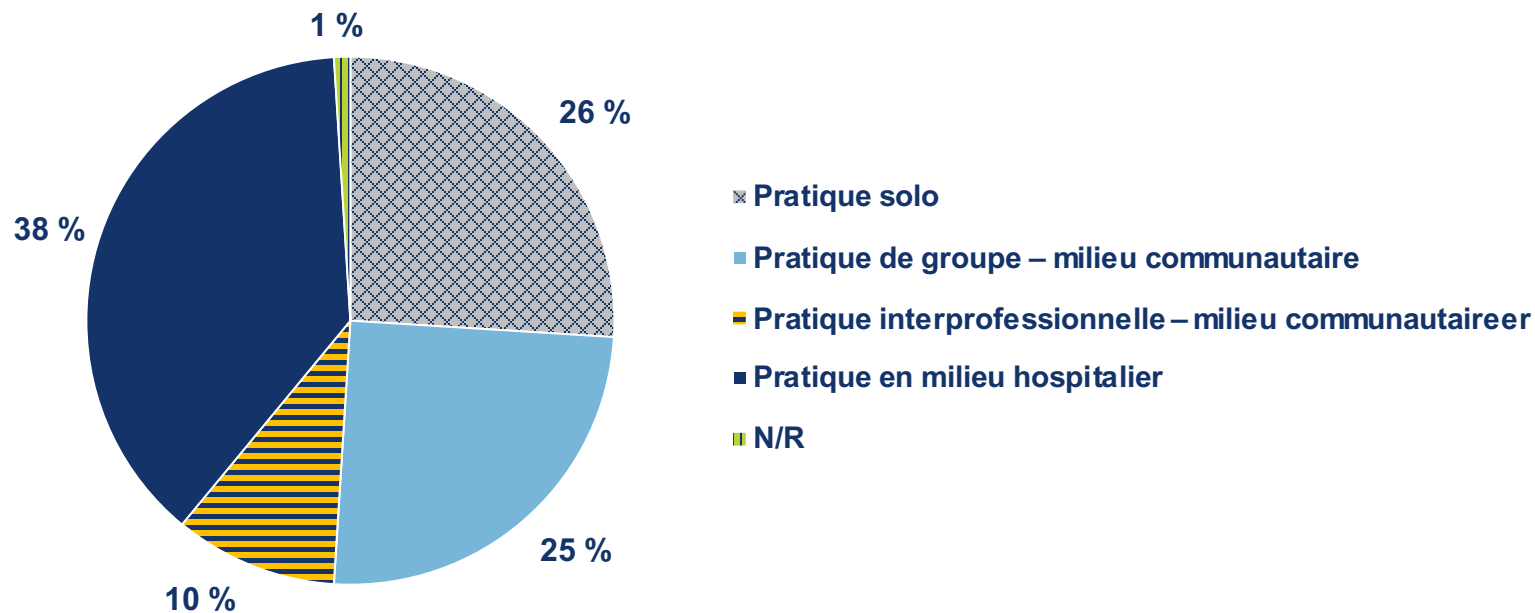
À l'exclusion des répondants dont le sexe ou l'âge sont inconnus.

Source : Fichier maître de l'AMC, 2019.

Pourcentage selon le principal milieu de travail, 2019



Pourcentage selon le lieu de pratique (organisation), 2017*



*Données les plus récentes disponibles pour cette spécialité

Source : Enquête de l'AMC auprès de l'effectif médical, 2017. Association médicale canadienne.

Nombre d'heures travaillées par semaine (à l'exclusion des heures de garde), 2019

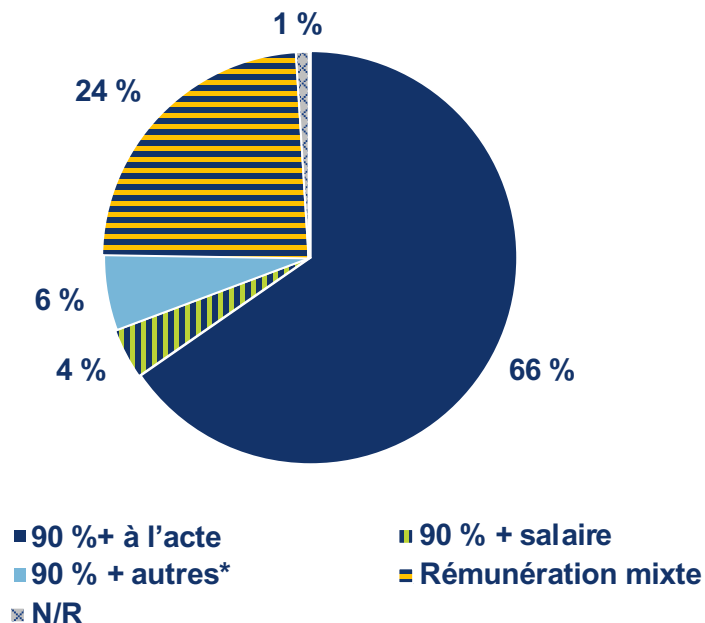
| Tâche | Nbre d'heures |
|---|---------------|
| Soins directs aux patients sans composante d'enseignement | 22,9 |
| Soins directs aux patients avec une composante d'enseignement | 8,9 |
| Enseignement sans soins directs aux patients | 1,5 |
| Soins indirects aux patients | 5,9 |
| Comité des établissements de santé | 1,2 |
| Administration | 2,4 |
| Recherche | 1,5 |
| Gestion de la pratique | 2,0 |
| Perfectionnement professionnel continu | 2,0 |
| Autres | 0,3 |
| NOMBRE D'HEURES TOTAL TRAVILLÉES | 48,6 |

Activités de garde par mois, 2019

- 83 % offrent des services de garde
- Heures de garde = 133 heures/mois
- Heures de garde consacrées à prodiguer des soins directs aux patients = 67 heures/mois

Pourcentage selon la méthode de rémunération

Principale méthode de rémunération¹ en 2017



Revenus bruts moyens tirés de l'exercice des obstétriciens-gynécologues (ceux gagnant au moins 60 000 \$) en 2017-2018 = 417 996 \$²

Proportion moyenne du revenu spécialistes en obstétrique et gynécologie affectée aux frais généraux en 2017 = 30 %³

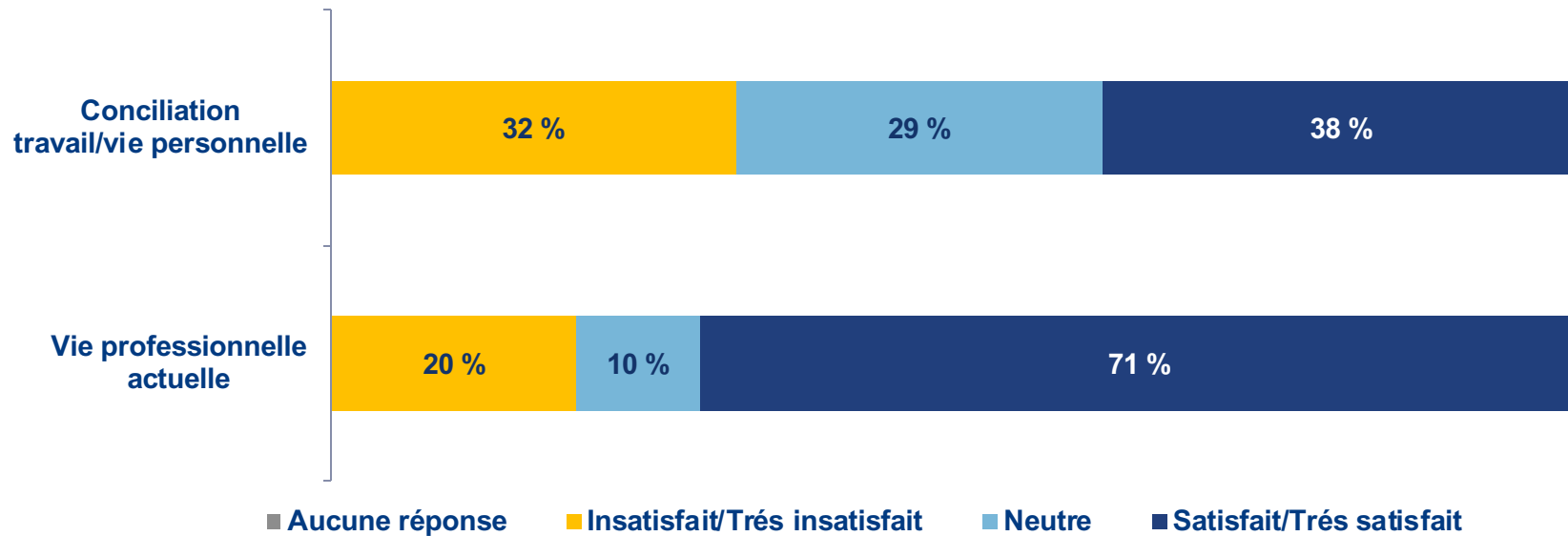
*Autres : par capitation, par consultation, contrat, etc.

¹ Source : Enquête de l'AMC auprès de l'effectif médical, 2017. Association médicale canadienne.

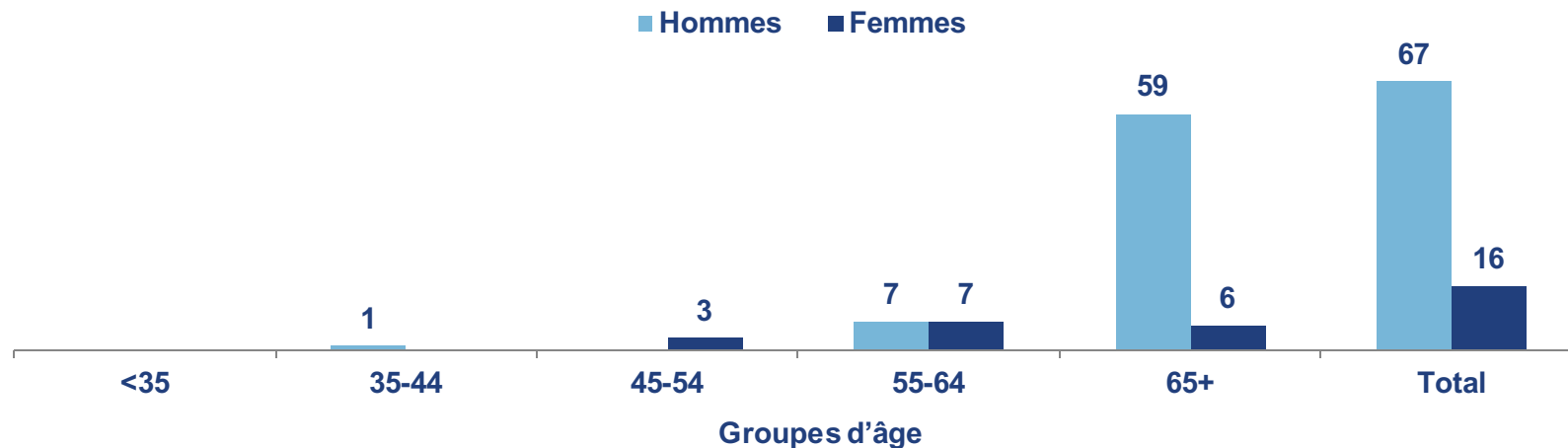
² Base des données nationale sur les médecins, 2017/2018, ICIS.

³ Source : Enquête de l'AMC auprès de l'effectif médical, 2017. Association médicale canadienne.

Satisfaction à l'égard de l'équilibre vie professionnelle-vie personnelle, 2019



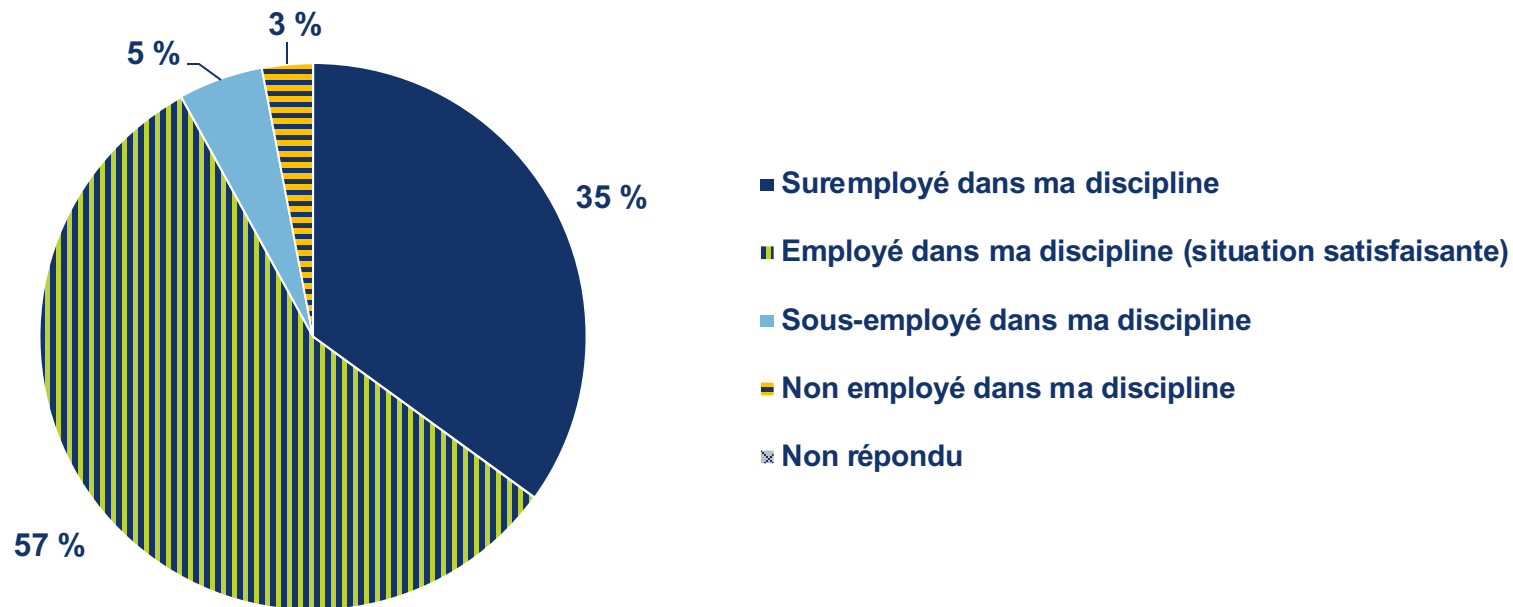
Nombre de départs à la retraite au cours de la période de trois ans 2016 à 2018



Source : Fichier maître de l'AMC; comparaisons entre les années.

Note : On entend par « retraite » le fait de renoncer à son permis d'exercer. Sont exclus de cette catégorie les médecins qui ne pratiquent plus, mais qui détiennent toujours leur permis. Les médecins ayant renoncé temporairement à leur permis, mais qui pourraient reprendre leur pratique à une date ultérieure, sont toutefois inclus.

Situation d'emploi, 2017



Liens vers des ressources supplémentaires

- [Association des facultés de médecine du Canada](#)
- [Centre de données de l'AMC sur les effectifs médicaux](#)
- [Collège des médecins de famille du Canada](#)
- [Collège royal des médecins et chirurgiens du Canada](#)
- [Institut canadien d'information sur la santé](#)
- [Répertoire canadien sur l'éducation post-MD](#)
- [Sondage national des médecins \(2004-2014\)](#)



ASSOCIATION
MÉDICALE
CANADIENNE



CANADIAN
MEDICAL
ASSOCIATION

