



Ophtalmologie

Mise à jour :
décembre 2019

Table des matières

Diapo

▪ <u>Renseignements généraux</u>	<u>3-5</u>
▪ <u>Nombre total et nombre/100 000 habitants, par province, 2019</u>	<u>6</u>
▪ <u>Nombre/100 000 habitants, 1995 à 2019</u>	<u>7</u>
▪ <u>Nombre selon le sexe et l'année, 1995 à 2019</u>	<u>8</u>
▪ <u>Pourcentage selon le sexe et l'âge, 2019</u>	<u>9</u>
▪ <u>Nombre selon le sexe et l'âge, 2019</u>	<u>10</u>
▪ <u>Pourcentage selon le principal milieu de travail, 2019</u>	<u>11</u>
▪ <u>Pourcentage selon le lieu de pratique (organisation), 2017</u>	<u>12</u>
▪ <u>Nombre d'heures travaillées par semaine (à l'exclusion des heures de garde), 2019</u>	<u>13</u>
▪ <u>Activités de garde par mois, 2019</u>	<u>14</u>
▪ <u>Pourcentage selon la méthode de rémunération</u>	<u>15</u>
▪ <u>Satisfaction à l'égard de l'équilibre vie professionnelle-vie personnelle, 2019</u>	<u>16</u>
▪ <u>Nombre de départs à la retraite au cours de la période de trois ans 2016 à 2016</u>	<u>17</u>
▪ <u>Situation d'emploi, 2017</u>	<u>18</u>
▪ <u>Liens vers des ressources supplémentaires</u>	<u>19</u>

Renseignements généraux

L'ophtalmologie s'intéresse au dépistage, au diagnostic et à la prise en charge des troubles et des maladies de nature optique, médicale et chirurgicale des yeux, des structures connexes des orbites et des voies neurovisuelles. Les ophtalmologistes doivent posséder des compétences diagnostiques, médicales et chirurgicales. La plupart des interventions relèvent de la microchirurgie et nécessitent une dextérité et une motricité fine excellentes.

Malgré leur champ d'expertise très pointu, les ophtalmologistes traitent un vaste éventail de patients composé autant de nouveau-nés que de personnes âgées. Une grande partie des soins et des traitements sont prodigués dans une clinique privée. Les ophtalmologistes sont à la tête d'une équipe de soins de la vue et collaborent avec d'autres médecins et professionnels de la santé tels que des orthoptistes, des techniciens en ophtalmologie, des infirmières et des optométristes.

Renseignements généraux

Les ophtalmologistes peuvent se surspécialiser dans divers domaines : cornée et maladies externes, glaucome, neuro-ophtalmologie, pathologie ophtalmique, chirurgie plastique ophtalmique, ophtalmologie pédiatrique, rétine, uvéite et basse vision. Pour devenir ophtalmologiste, il faut suivre une formation additionnelle de cinq ans approuvée par le Collège royal après les études en médecine.

Cette formation comprend :

- un an de formation clinique de base;
- quatre ans de résidence approuvée par le Collège royal en ophtalmologie, incluant une expérience suffisante pour être en mesure d'effectuer les interventions suivantes : anesthésie de surface et locorégionale (œil et structures périoculaires); traitement au laser; chirurgie (cataracte, énucléation, paupières, glaucome, etc.); prise en charge chirurgicale des traumatismes relatifs à l'œil, à ses annexes et à son orbite; échographie de l'œil et interprétation des images diagnostiques de l'œil et de l'appareil oculaire.

Renseignements généraux

Les résidents doivent également acquérir l'expérience nécessaire pour recueillir et interpréter des données, poser des diagnostics et prendre des décisions cliniques appropriées, entre autres la recommandation d'un traitement adéquat pour un trouble précis (maladies externes et cornée, glaucome, traumatismes relatifs à l'œil, à ses annexes ou à son orbite, etc.).

Pour en savoir plus sur les exigences en matière de formation :

<http://www.royalcollege.ca/rcsite/credentials-exams/exam-eligibility-f>

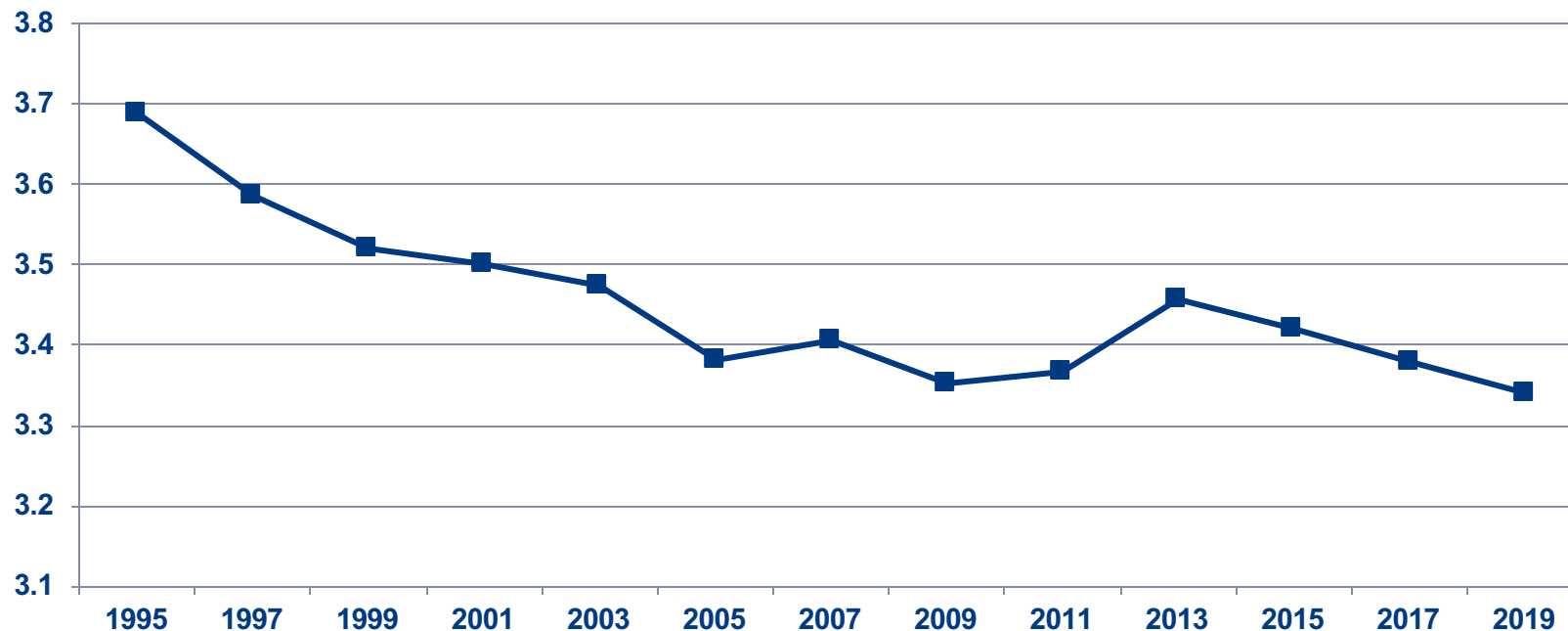
Société canadienne d'ophtalmologie

<http://www.cos-sco.ca/fr/>

Nombre total et nombre/100 000 habitants, par province, 2019

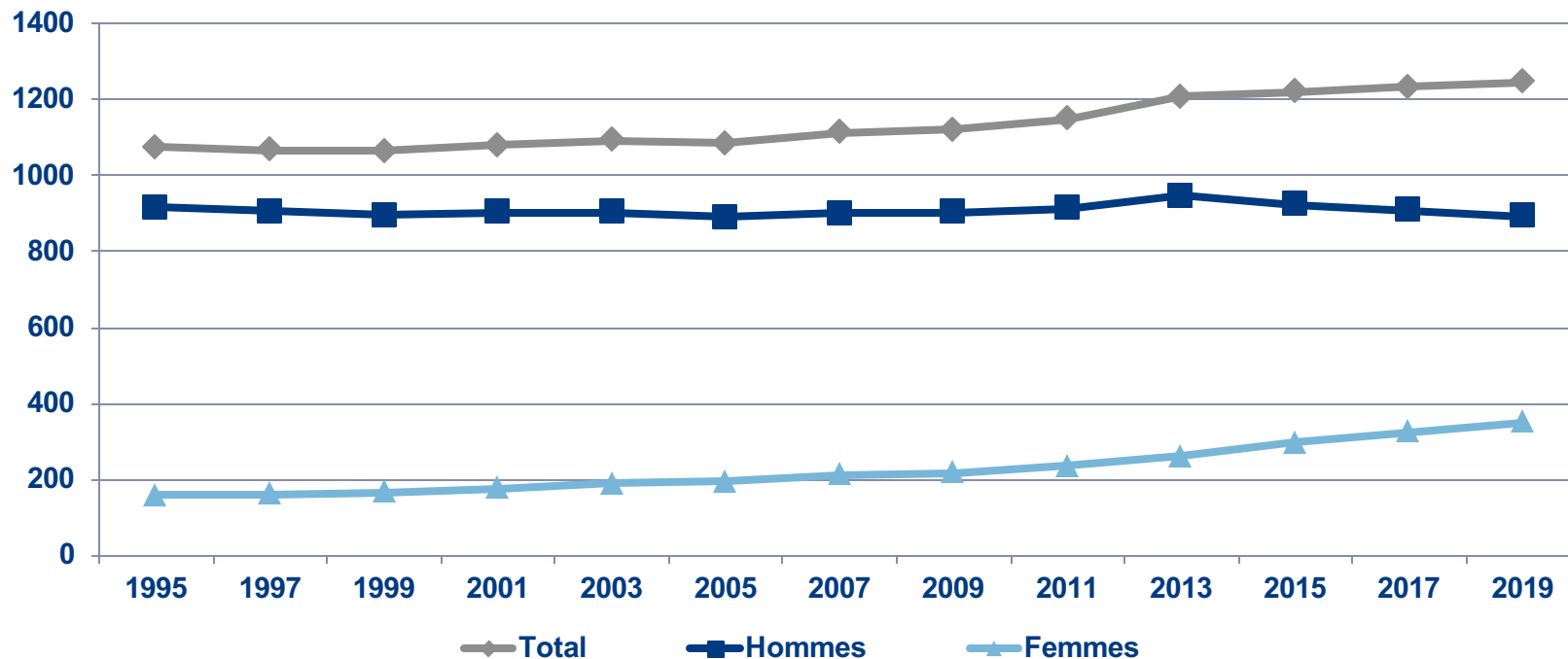
Province/Territoire	Ophtalmologistes	Ophtalmologistes/ 100 000 hab.
Terre-Neuve-et-Labrador	15	2,9
Île-du-Prince-Édouard	5	3,2
Nouvelle-Écosse	41	4,2
Nouveau-Brunswick	25	3,2
Québec	377	4,5
Ontario	427	3,0
Manitoba	30	2,2
Saskatchewan	22	1,9
Alberta	111	2,6
Colombie-Britannique	192	3,8
Territoires	1	0,8
CANADA	1246	3,3

Nombre/100 000 habitants, 1995 à 2019



Source : Fichiers maîtres de l'AMC, 1995 à 2019.

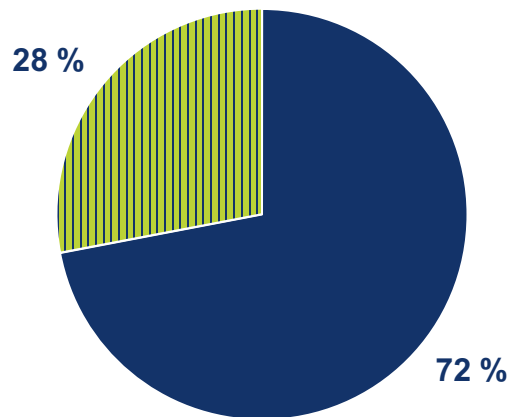
Nombre selon le sexe et l'année, 1995 à 2019



Source : Fichiers maîtres de l'AMC, 1995 à 2019.

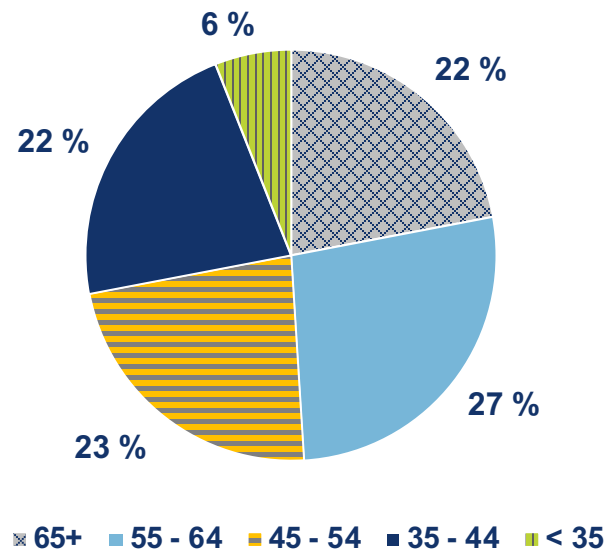
Pourcentage selon le sexe et l'âge, 2019

Sexe



■ Hommes ■ Femmes

Groupes d'âge

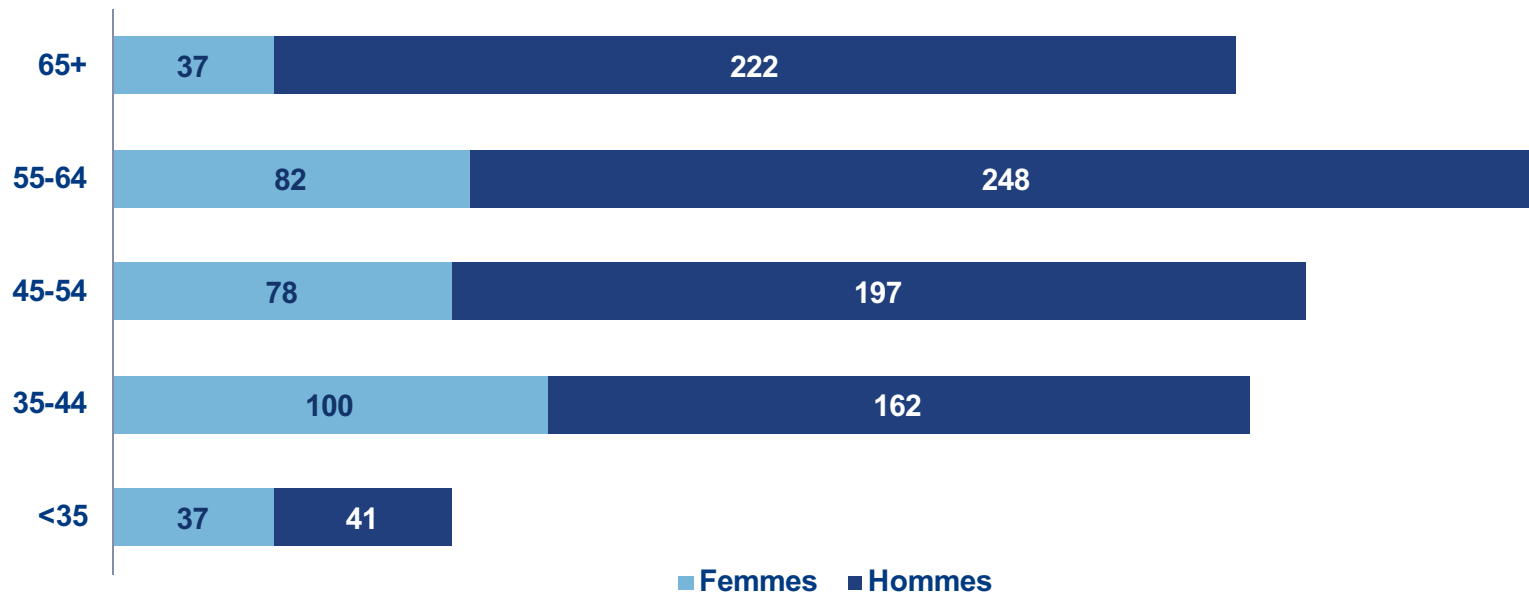


⊠ 65+ ■ 55 - 64 ■ 45 - 54 ■ 35 - 44 ■ < 35

À l'exclusion des répondants dont le sexe ou l'âge sont inconnus.

Source : Fichier maître de l'AMC, 2019.

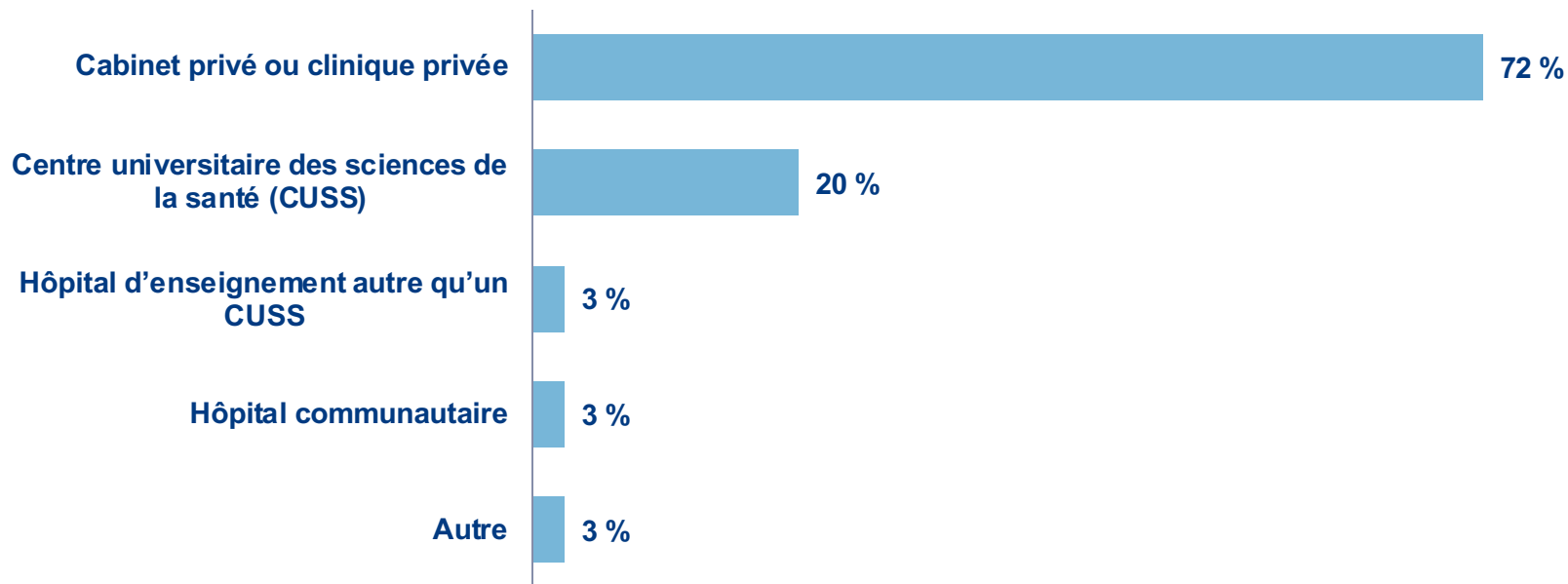
Nombre selon le sexe et l'âge, 2019



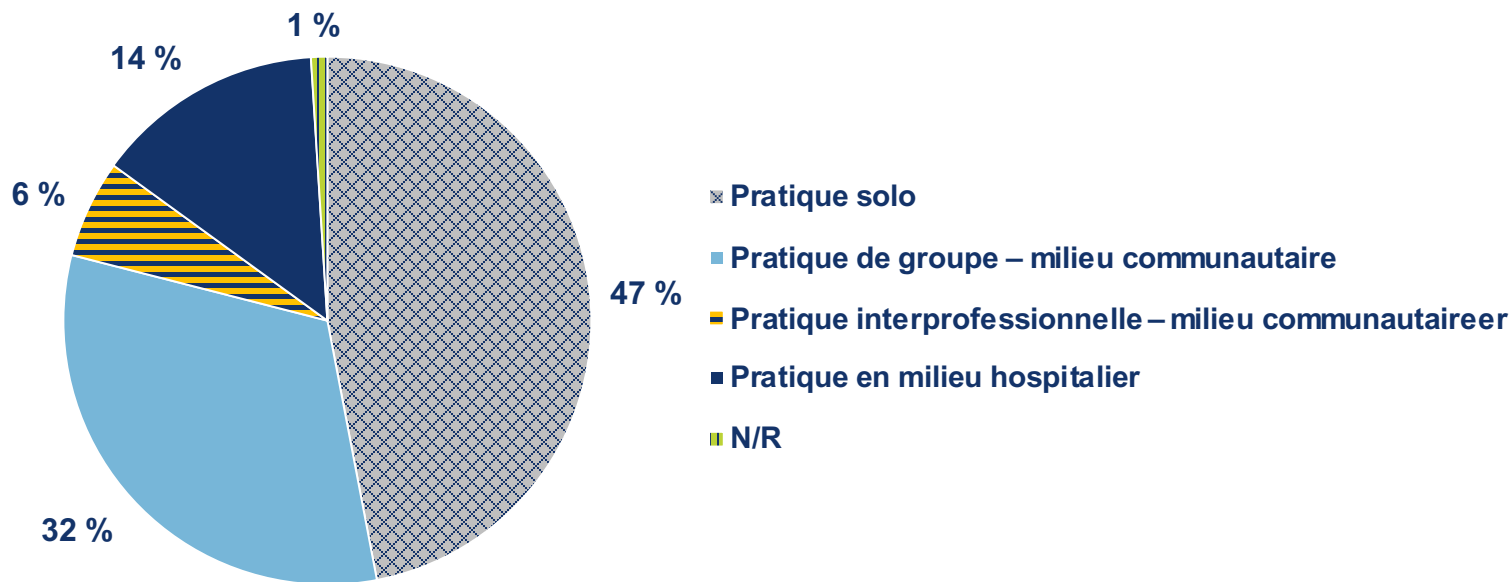
À l'exclusion des répondants dont le sexe ou l'âge sont inconnus.

Source : Fichier maître de l'AMC, 2019.

Pourcentage selon le principal milieu de travail, 2019



Pourcentage selon le lieu de pratique (organisation), 2017*



*Données les plus récentes disponibles pour cette spécialité

Source : Enquête de l'AMC auprès de l'effectif médical, 2017. Association médicale canadienne.

Nombre d'heures travaillées par semaine (à l'exclusion des heures de garde), 2019

Tâche	Nbre d'heures
Soins directs aux patients sans composante d'enseignement	29,5
Soins directs aux patients avec une composante d'enseignement	5,9
Enseignement sans soins directs aux patients	0,8
Soins indirects aux patients	5,1
Comité des établissements de santé	0,6
Administration	1,2
Recherche	1,1
Gestion de la pratique	1,9
Perfectionnement professionnel continu	2,3
Autres	0,0
NOMBRE D'HEURES TOTAL TRAVILLÉES	48,4

Activités de garde par mois, 2019

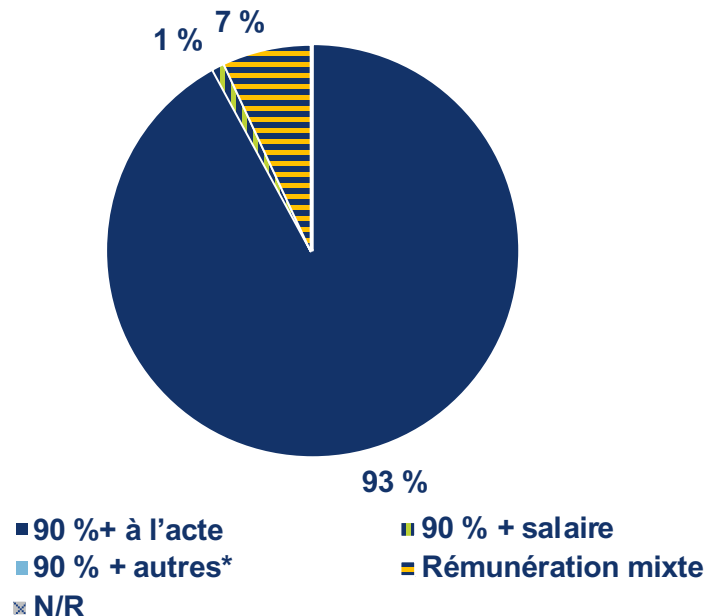
- 73% offrent des services de garde
- Heures de garde = 124 heures/mois
- Heures de garde consacrées à prodiguer des soins directs aux patients = 296heures/mois

***Données les plus récentes disponibles pour cette spécialité**

Source : Enquête de l'AMC auprès de l'effectif médical , 2019. Association médicale canadienne.

Pourcentage selon la méthode de rémunération

Principale méthode de rémunération¹ en 2017



Revenus bruts moyens tirés de l'exercice des ophtalmologistes (ceux gagnant au moins 60 000 \$) en 2017-2018 = 809 557 \$²

Proportion moyenne du revenu des spécialistes en ophtalmologie aux frais généraux en 2017 = 40 %³

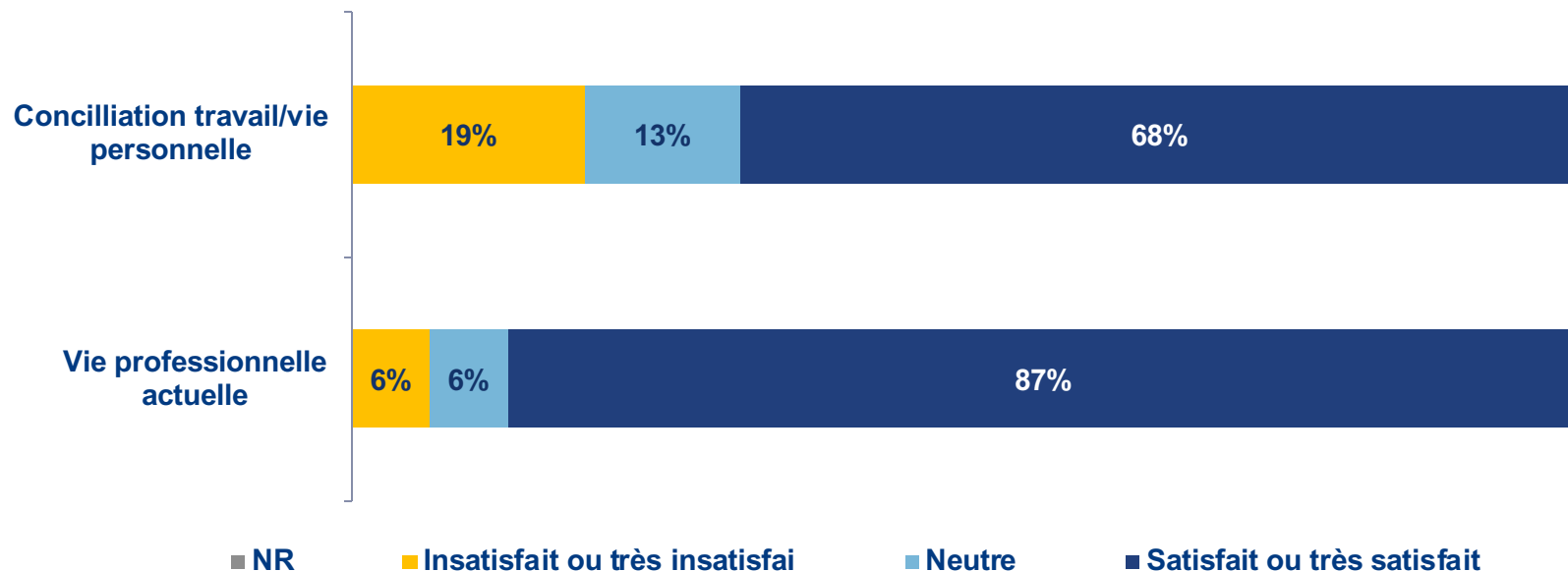
*Autres : par capitation, par consultation, contrat, etc.

¹ Source : Enquête de l'AMC auprès de l'effectif médical, 2017. Association médicale canadienne.

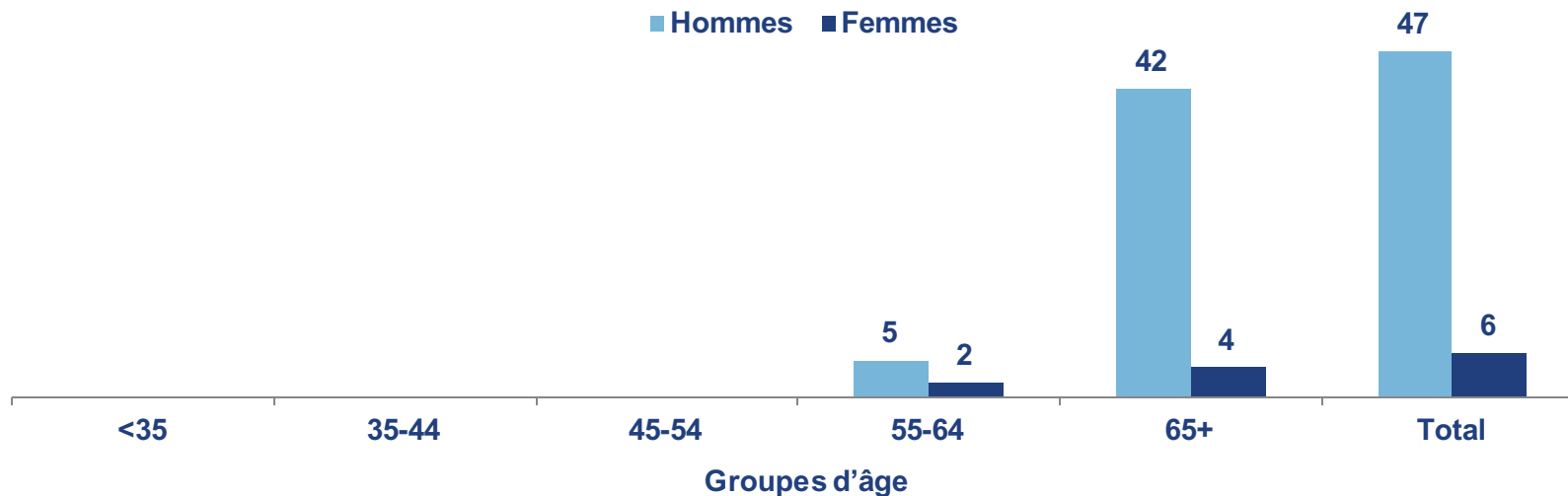
² Base des données nationale sur les médecins, 2017/2018, ICIS.

³ Source : Enquête de l'AMC auprès de l'effectif médical, 2017. Association médicale canadienne.

Satisfaction à l'égard de l'équilibre vie professionnelle-vie personnelle, 2019



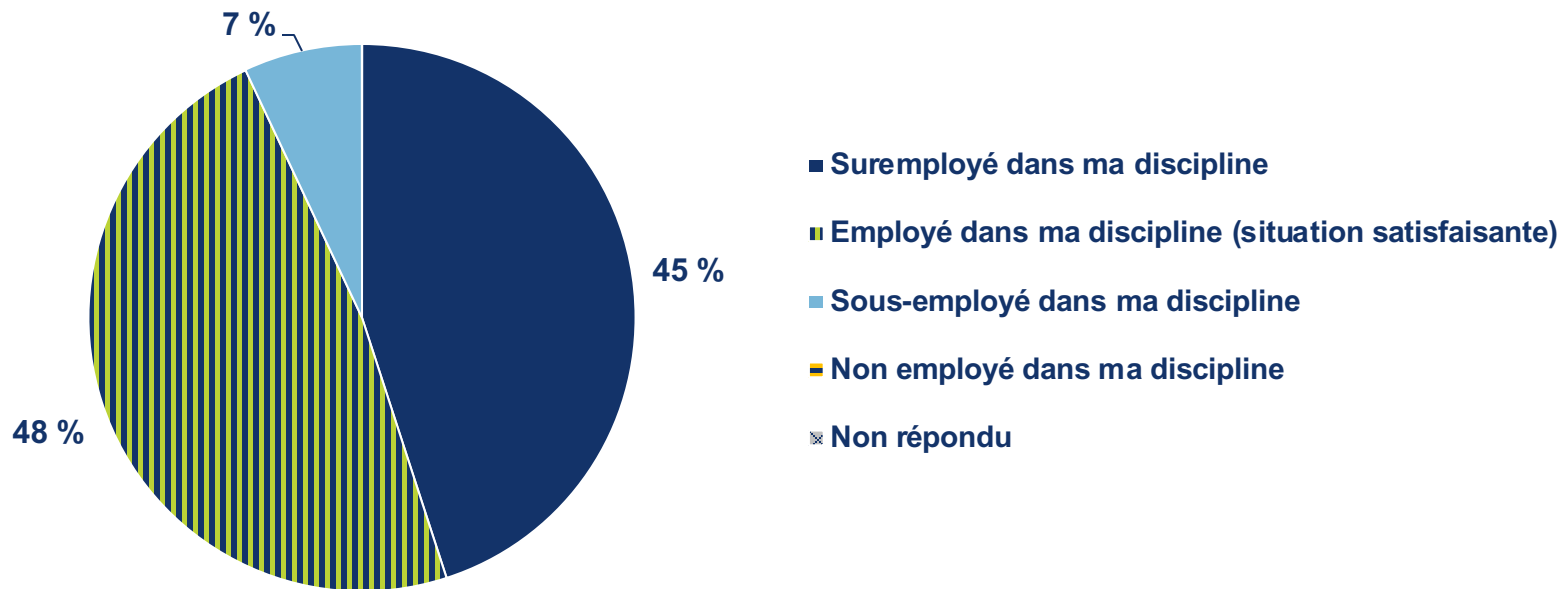
Nombre de départs à la retraite au cours de la période de trois ans 2016 à 2018



Source : Fichier maître de l'AMC; comparaisons entre les années.

Note : On entend par « retraite » le fait de renoncer à son permis d'exercer. Sont exclus de cette catégorie les médecins qui ne pratiquent plus, mais qui détiennent toujours leur permis. Les médecins ayant renoncé temporairement à leur permis, mais qui pourraient reprendre leur pratique à une date ultérieure, sont toutefois inclus.

Situation d'emploi, 2017



Source : Enquête de l'AMC auprès de l'effectif médical , 2017. Association médicale canadienne.

Liens vers des ressources supplémentaires

- [Association des facultés de médecine du Canada](#)
- [Centre de données de l'AMC sur les effectifs médicaux](#)
- [Collège des médecins de famille du Canada](#)
- [Collège royal des médecins et chirurgiens du Canada](#)
- [Institut canadien d'information sur la santé](#)
- [Répertoire canadien sur l'éducation post-MD](#)
- [Sondage national des médecins \(2004-2014\)](#)



ASSOCIATION
MÉDICALE
CANADIENNE



CANADIAN
MEDICAL
ASSOCIATION

