



Pneumologie

Mise à jour :
décembre 2019



Table des matières

	Diapo
▪ <u>Renseignements généraux</u>	<u>3-5</u>
▪ <u>Nombre total et nombre/100 000 habitants, par province, 2019</u>	<u>6</u>
▪ <u>Nombre/100 000 habitants, 1995 à 2019</u>	<u>7</u>
▪ <u>Nombre selon le sexe et l'année, 1995 à 2019</u>	<u>8</u>
▪ <u>Pourcentage selon le sexe et l'âge, 2019</u>	<u>9</u>
▪ <u>Nombre selon le sexe et l'âge, 2019</u>	<u>10</u>
▪ <u>Pourcentage selon le principal milieu de travail, 2019</u>	<u>11</u>
▪ <u>Pourcentage selon le lieu de pratique (organisation), 2017</u>	<u>12</u>
▪ <u>Nombre d'heures travaillées par semaine (à l'exclusion des heures de garde), 2019</u>	<u>13</u>
▪ <u>Activités de garde par mois, 2019</u>	<u>14</u>
▪ <u>Pourcentage selon la méthode de rémunération</u>	<u>15</u>
▪ <u>Satisfaction à l'égard de l'équilibre vie professionnelle-vie personnelle, 2019</u>	<u>16</u>
▪ <u>Nombre de départs à la retraite au cours de la période de trois ans 2016 à 2018</u>	<u>17</u>
▪ <u>Situation d'emploi, 2017</u>	<u>18</u>
▪ <u>Liens vers des ressources supplémentaires</u>	<u>19</u>

Renseignements généraux

La pneumologie est une surspécialité de la médecine interne s'intéressant au diagnostic et au traitement des maladies de l'appareil respiratoire. Elle est étroitement liée à la physiologie.

En général, la pneumologie offre un équilibre entre les soins directs aux patients, les interventions elles-mêmes et l'utilisation des technologies. Comme leur surspécialité en recoupe bien d'autres, les pneumologues doivent avoir des connaissances approfondies en médecine interne.

Un médecin peut se spécialiser en pneumologie adulte ou pédiatrique. La formation pour obtenir une certification en pneumologie **adulte** dure environ cinq ans et comprend :

- une certification du Collège royal en médecine interne (trois ans de formation de base);

Renseignements généraux

- deux ans de résidence approuvée en pneumologie adulte, dont une année au maximum peut être consacrée à l'obtention d'un certificat en médecine interne;
- 18 mois de résidence approuvée en pneumologie clinique adulte, incluant des stages en médecine de soins intensifs, en médecine du sommeil ou dans des services de soins ambulatoires en pneumologie;
- 6 mois de résidence approuvée pouvant inclure des stages facultatifs en pneumologie ou dans une discipline connexe, une formation en laboratoire ou en recherche ou toute autre formation approuvée par la direction du programme et le Collège royal.

Renseignements généraux

La formation pour obtenir une certification en pneumologie **pédiatrique** dure aussi environ cinq ans et comprend :

- une certification du Collège royal en pédiatrie (trois ans de formation de base);
- deux ans de résidence approuvée en pneumologie pédiatrique, dont une année au maximum peut être consacrée à l'obtention d'une certification en pédiatrie;
- un an de résidence approuvée en pneumologie pédiatrique clinique;
- un an de résidence approuvée pouvant inclure une formation supplémentaire, une formation en laboratoire ou en recherche ou des stages facultatifs approuvés par la direction du programme et le Collège royal.

Pour en savoir plus sur les exigences en matière de formation :

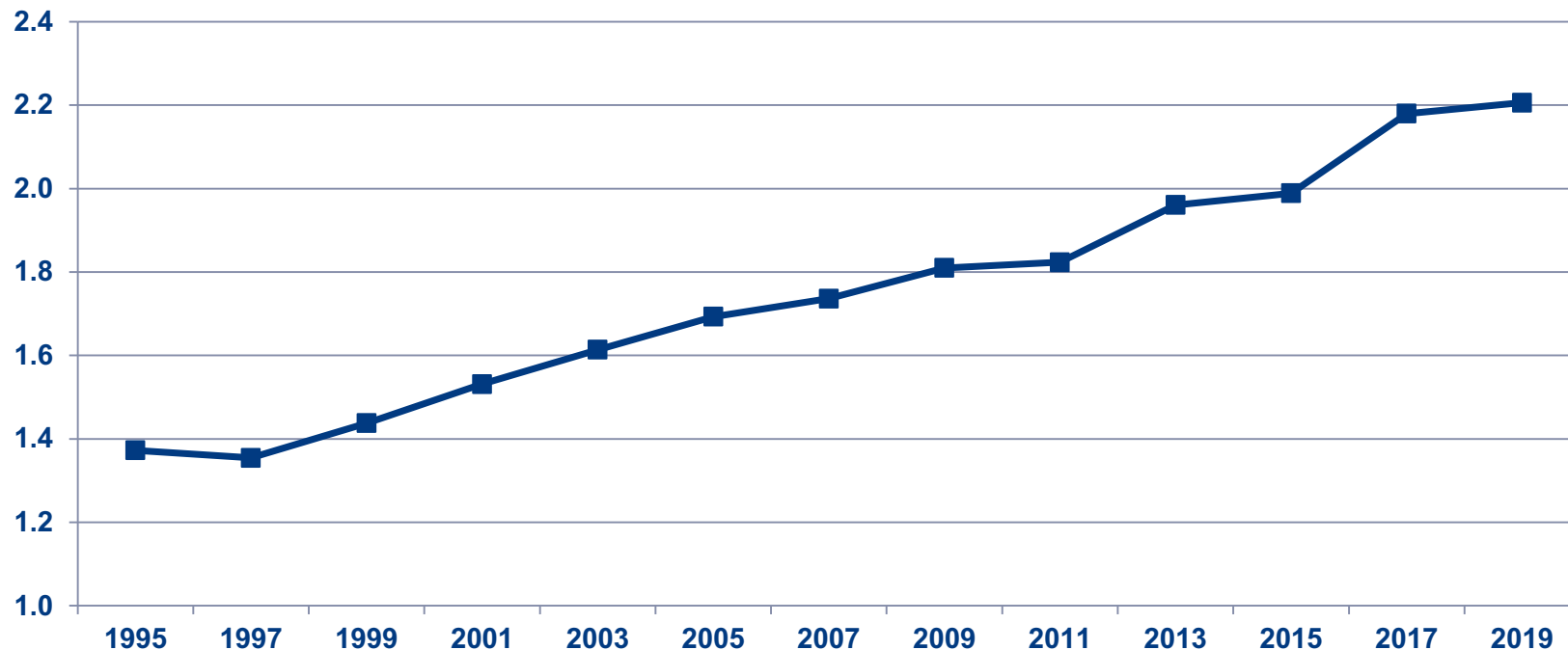
<http://www.royalcollege.ca/rcsite/credentials-exams/exam-eligibility-f>

Nombre total et nombre/100 000 habitants, par province, 2019

Province/Territoire	Spécialistes en pneumologie	Spécialistes en pneumologie/ 100 000 hab.
Terre-Neuve-et-Labrador	6	1,1
Île-du-Prince-Édouard	1	0,6
Nouvelle-Écosse	9	0,9
Nouveau-Brunswick	7	0,9
Québec	260	3,1
Ontario	297	2,1
Manitoba	15	1,1
Saskatchewan	25	2,1
Alberta	116	2,7
Colombie-Britannique	87	1,7
Territoires	0	0,0
CANADA	823	2,2

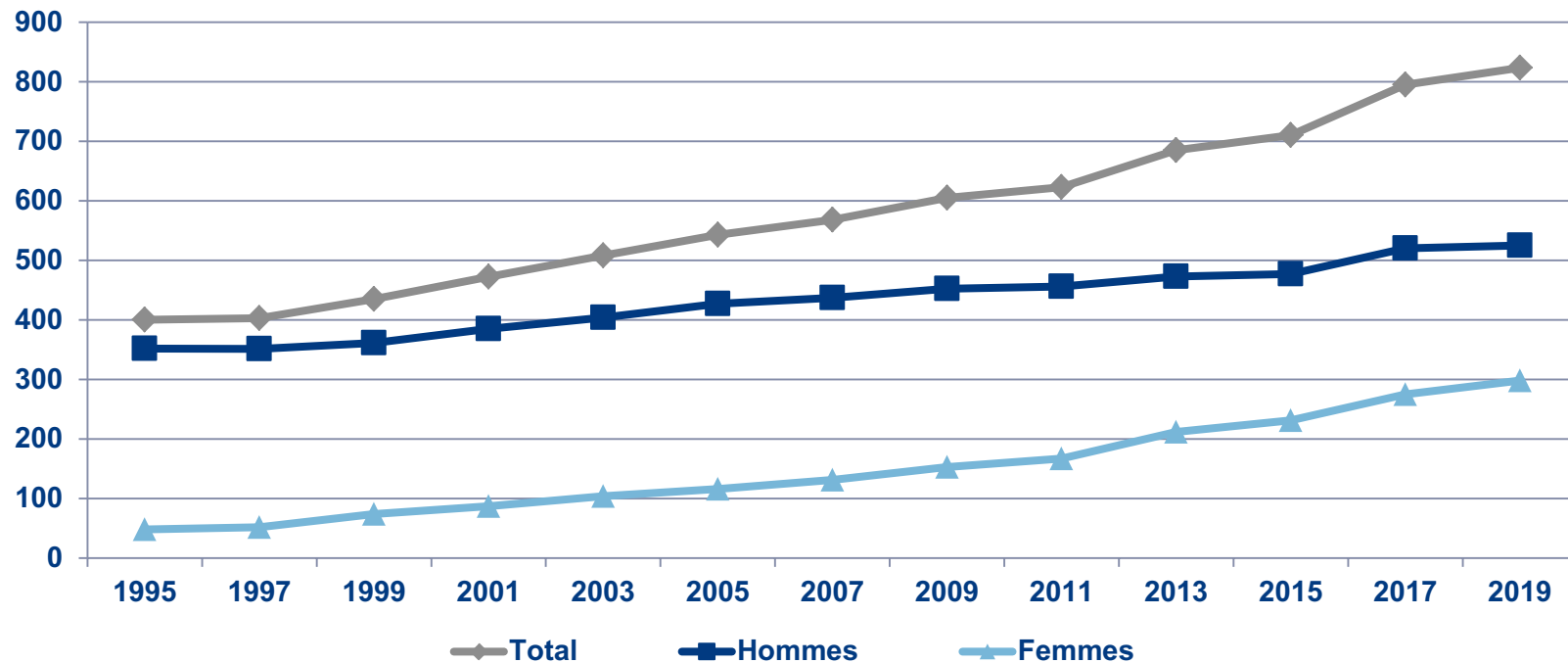
Source : Fichier maître de l'AMC, 2019.

Nombre/100 000 habitants, 1995 à 2019



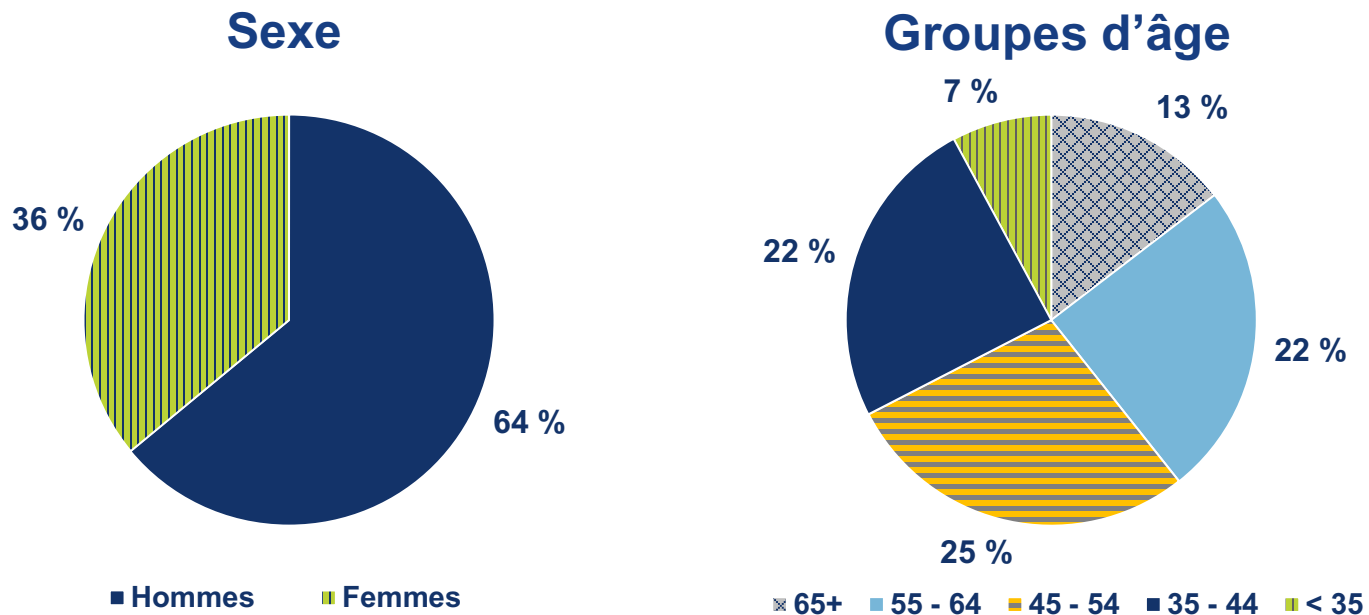
Source : Fichiers maîtres de l'AMC, 1995 à 2019.

Nombre selon le sexe et l'année, 1995 à 2019



Source : Fichiers maîtres de l'AMC, 1995 à 2019.

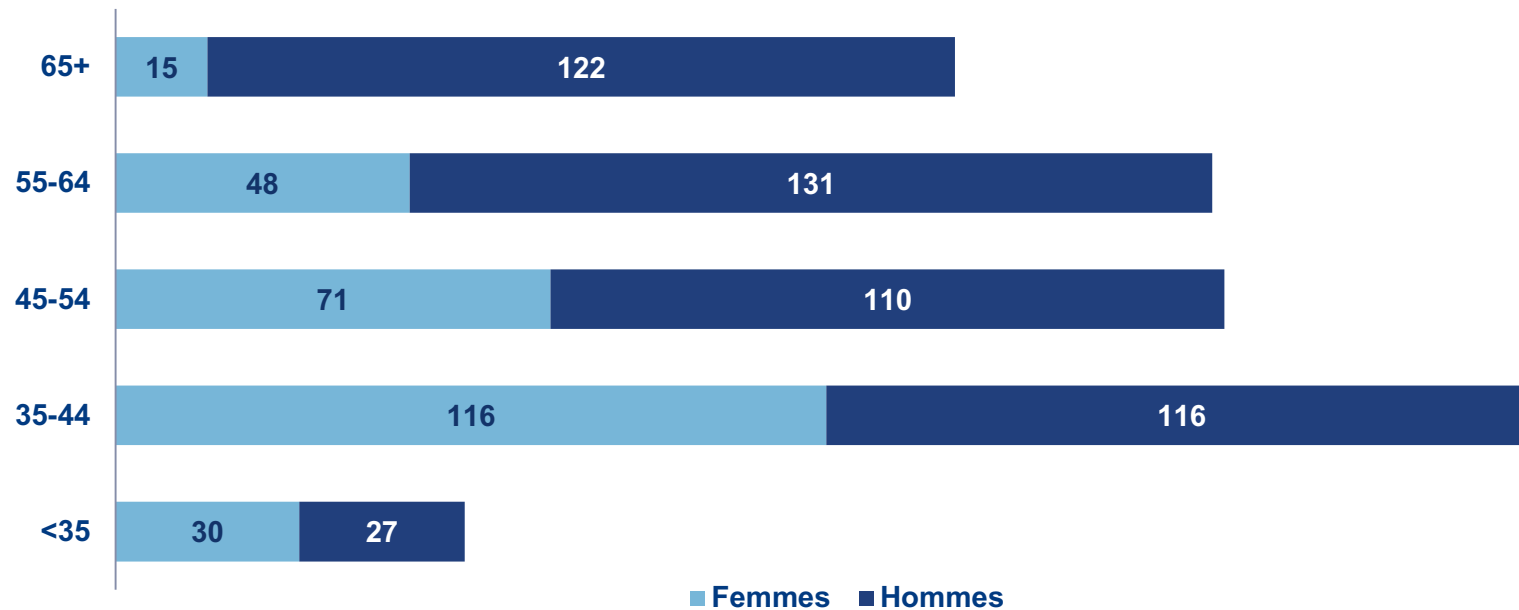
Pourcentage selon le sexe et l'âge, 2019



À l'exclusion des répondants dont le sexe ou l'âge sont inconnus.

Source : Fichier maître de l'AMC, 2019.

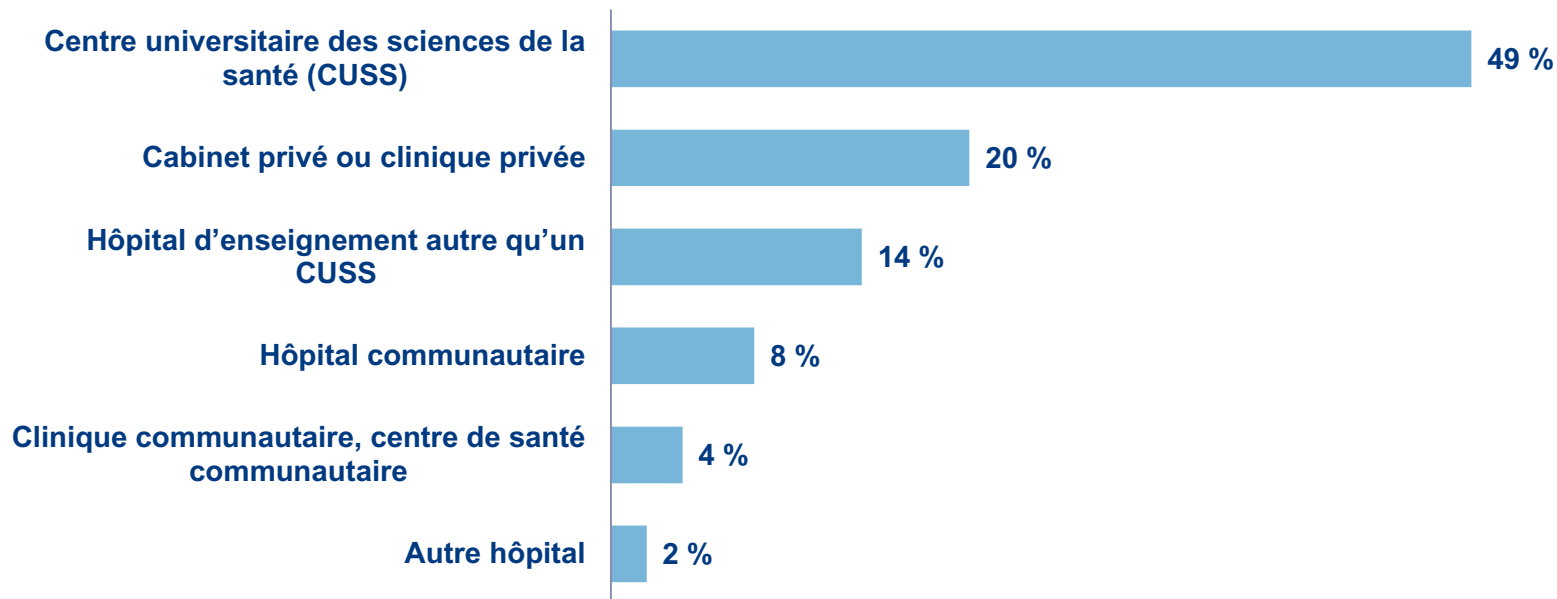
Nombre selon le sexe et l'âge, 2019



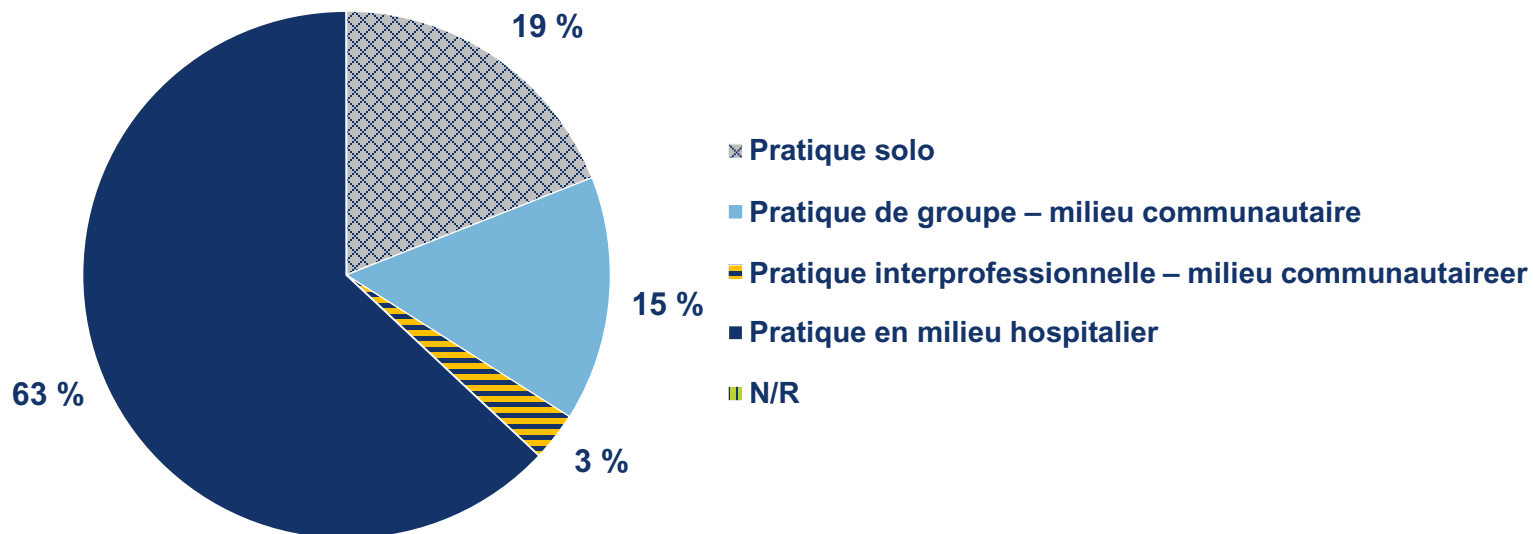
À l'exclusion des répondants dont le sexe ou l'âge sont inconnus.

Source : Fichier maître de l'AMC, 2019.

Pourcentage selon le principal milieu de travail, 2019



Pourcentage selon le lieu de pratique (organisation), 2017*



*Données les plus récentes disponibles pour cette spécialité

Source : Enquête de l'AMC auprès de l'effectif médical, 2017. Association médicale canadienne.

Nombre d'heures travaillées par semaine (à l'exclusion des heures de garde), 2019

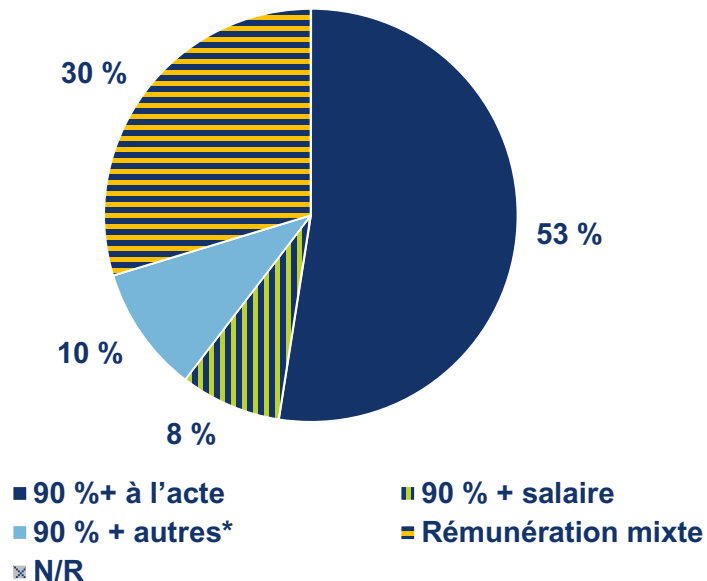
Tâche	Nbre d'heures
Soins directs aux patients sans composante d'enseignement	25,7
Soins directs aux patients avec une composante d'enseignement	9,7
Enseignement sans soins directs aux patients	2,2
Soins indirects aux patients	7,4
Comité des établissements de santé	0,8
Administration	2,6
Recherche	2,4
Gestion de la pratique	1,9
Perfectionnement professionnel continu	2,9
Autres	1,0
NOMBRE D'HEURES TOTAL TRAVAILLÉES	56,6

Activités de garde par mois, 2019

- 88% offrent des services de garde
- Heures de garde = 108 heures/mois
- Heures de garde consacrées à prodiguer des soins directs aux patients = 56 heures/mois

Pourcentage selon la méthode de rémunération

Principale méthode de rémunération¹ en 2017



Revenus bruts moyens tirés de l'exercice des médecins internes et des surspécialistes (ceux gagnant au moins 60 000 \$) en 2017-2018 = 437 000 \$²

Proportion moyenne du revenu des spécialistes en pneumologie affectée aux frais généraux en 2017 = 23 %³

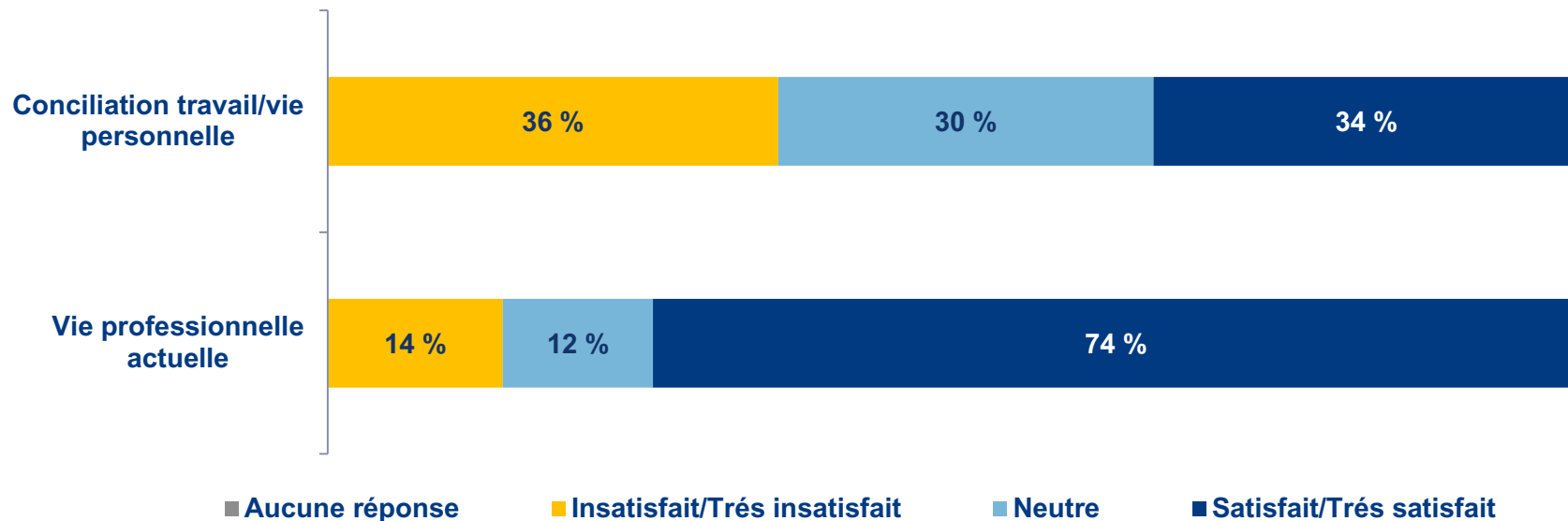
* Autres : par capitation, par consultation, contrat, etc.

¹ Source : Enquête de l'AMC auprès de l'effectif médical , 2017. Association médicale canadienne.

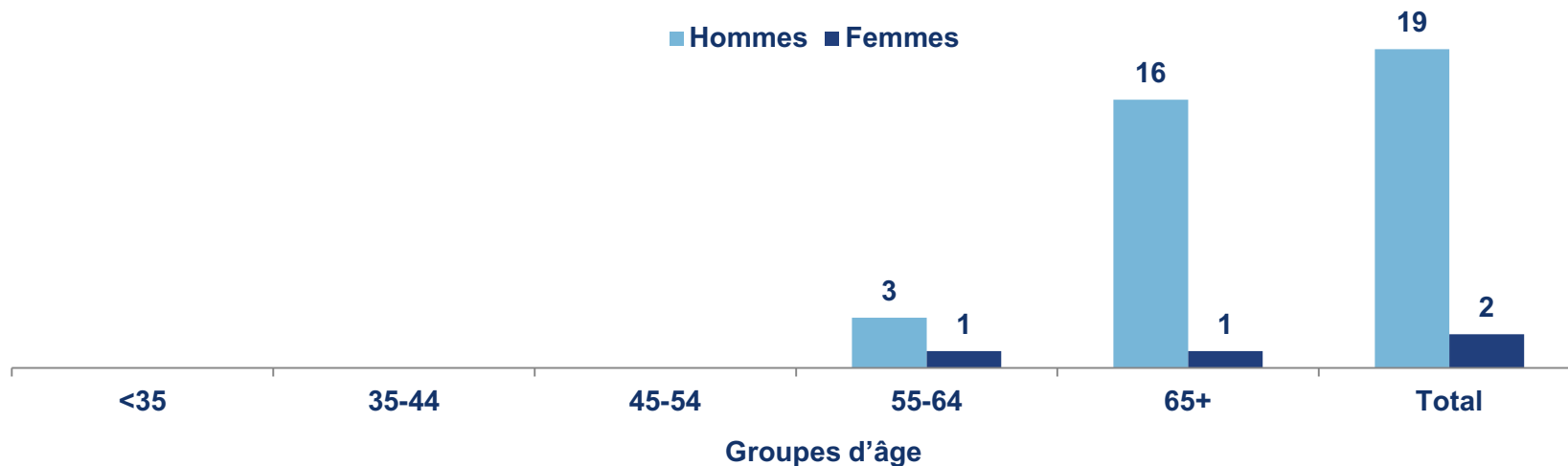
² Base des données nationale sur les médecins, 2017/2018, ICIS.

³ Source : Enquête de l'AMC auprès de l'effectif médical , 2017. Association médicale canadienne.

Satisfaction à l'égard de l'équilibre vie professionnelle-vie personnelle, 2019



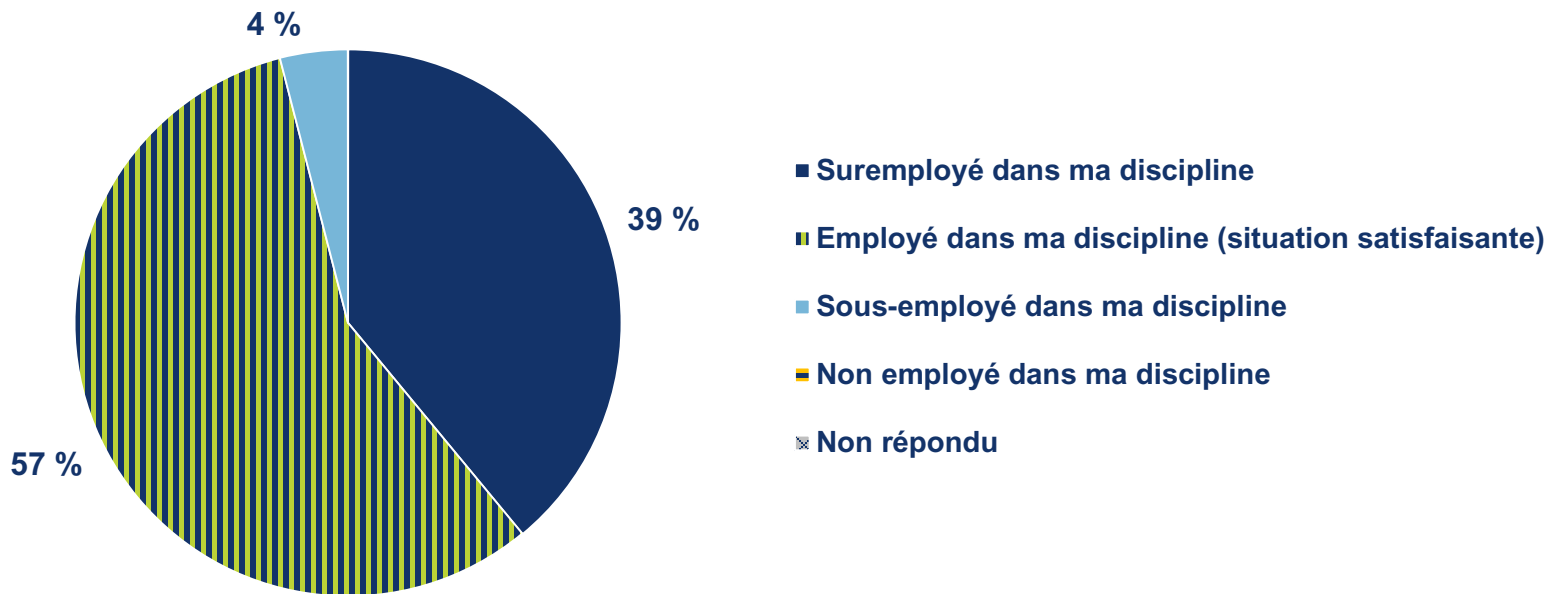
Nombre de départs à la retraite au cours de la période de trois ans 2016 à 2018



Source : Fichier maître de l'AMC; comparaisons entre les années.

Note : On entend par « retraite » le fait de renoncer à son permis d'exercer. Sont exclus de cette catégorie les médecins qui ne pratiquent plus, mais qui détiennent toujours leur permis. Les médecins ayant renoncé temporairement à leur permis, mais qui pourraient reprendre leur pratique à une date ultérieure, sont toutefois inclus.

Situation d'emploi, 2017



Liens vers des ressources supplémentaires

- [Association des facultés de médecine du Canada](#)
- [Centre de données de l'AMC sur les effectifs médicaux](#)
- [Collège des médecins de famille du Canada](#)
- [Collège royal des médecins et chirurgiens du Canada](#)
- [Institut canadien d'information sur la santé](#)
- [Répertoire canadien sur l'éducation post-MD](#)
- [Sondage national des médecins \(2004-2014\)](#)



ASSOCIATION
MÉDICALE
CANADIENNE



CANADIAN
MEDICAL
ASSOCIATION

