



Urologie

Mise à jour :
décembre 2019



Table des matières

Diapo

▪ <u>Renseignements généraux</u>	<u>3-5</u>
▪ <u>Nombre total et nombre/100 000 habitants, par province, 2019</u>	<u>6</u>
▪ <u>Nombre/100 000 habitants, 1995 à 2019</u>	<u>7</u>
▪ <u>Nombre selon le sexe et l'année, 1995 à 2019</u>	<u>8</u>
▪ <u>Pourcentage selon le sexe et l'âge, 2019</u>	<u>9</u>
▪ <u>Nombre selon le sexe et l'âge, 2019</u>	<u>10</u>
▪ <u>Pourcentage selon le principal milieu de travail, 2019</u>	<u>11</u>
▪ <u>Pourcentage selon le lieu de pratique (organisation), 2017</u>	<u>12</u>
▪ <u>Nombre d'heures travaillées par semaine (à l'exclusion des heures de garde), 2019</u>	<u>13</u>
▪ <u>Activités de garde par mois, 2019</u>	<u>14</u>
▪ <u>Pourcentage selon la méthode de rémunération</u>	<u>15</u>
▪ <u>Satisfaction à l'égard de l'équilibre vie professionnelle-vie personnelle, 2019</u>	<u>16</u>
▪ <u>Nombre de départs à la retraite au cours de la période de trois ans 2016 à 2018</u>	<u>17</u>
▪ <u>Situation d'emploi, 2017</u>	<u>18</u>
▪ <u>Liens vers des ressources supplémentaires</u>	<u>19</u>

Renseignements généraux

L'urologie est une surspécialité chirurgicale s'intéressant au traitement médical et chirurgical des maladies et des troubles des voies urinaires chez la femme et de l'appareil génito-urinaire chez l'homme. Les urologues effectuent des diagnostics, des endoscopies, des chirurgies et des lithotripsies.

Parmi les troubles cliniques les plus fréquents en urologie, notons les maladies de la prostate, les dysfonctionnements rénaux nécessitant une intervention chirurgicale (colique néphrétique, calcul), les dysfonctionnements vésicaux et les infections urinaires. Les urologues connaissent le fonctionnement normal des glandes surrénales, des reins, des uretères, de la vessie, de l'urètre chez l'homme et la femme de même que de la prostate et des organes génitaux externes masculins, ainsi que les maladies et les processus pathologiques pouvant les affecter. Ils doivent entre autres se familiariser avec les aspects pertinents à l'urologie dans les contextes de la croissance normale et de l'embryologie, de la biochimie et de la pharmacologie, de la physiologie, de l'anatomie et de la pathologie (manifestations macroscopiques et microscopiques) des voies génito-urinaires.

Renseignements généraux

Les urologues prodiguent généralement moins de soins d'urgence que les autres spécialistes chirurgicaux.

Les urologues doivent posséder d'excellentes compétences en chirurgie, de la dextérité manuelle et une excellente coordination oculomanuelle.

Pour devenir urologue, il faut suivre une formation additionnelle de cinq ans approuvée par le Collège royal après les études en médecine. Cette formation comprend :

- deux ans de formation de base en chirurgie;
- trois ans de résidence approuvée en urologie, dont une année en tant que résident senior durant laquelle le résident doit prodiguer régulièrement des soins préopératoires, opératoires et postopératoires, y compris dans les cas les plus complexes. Le résident senior doit être responsable d'une unité d'urologie, et doit être directement sous l'autorité de l'urologue traitant;
- trois ans de formation clinique pour permettre au résident de se familiariser avec les techniques de chirurgie effractives et endoscopiques;
- de l'expérience dans une unité d'enseignement communautaire.

Renseignements généraux

Pour en savoir plus sur les exigences en matière de formation :

<http://www.royalcollege.ca/rcsite/credentials-exams/exam-eligibility-f>

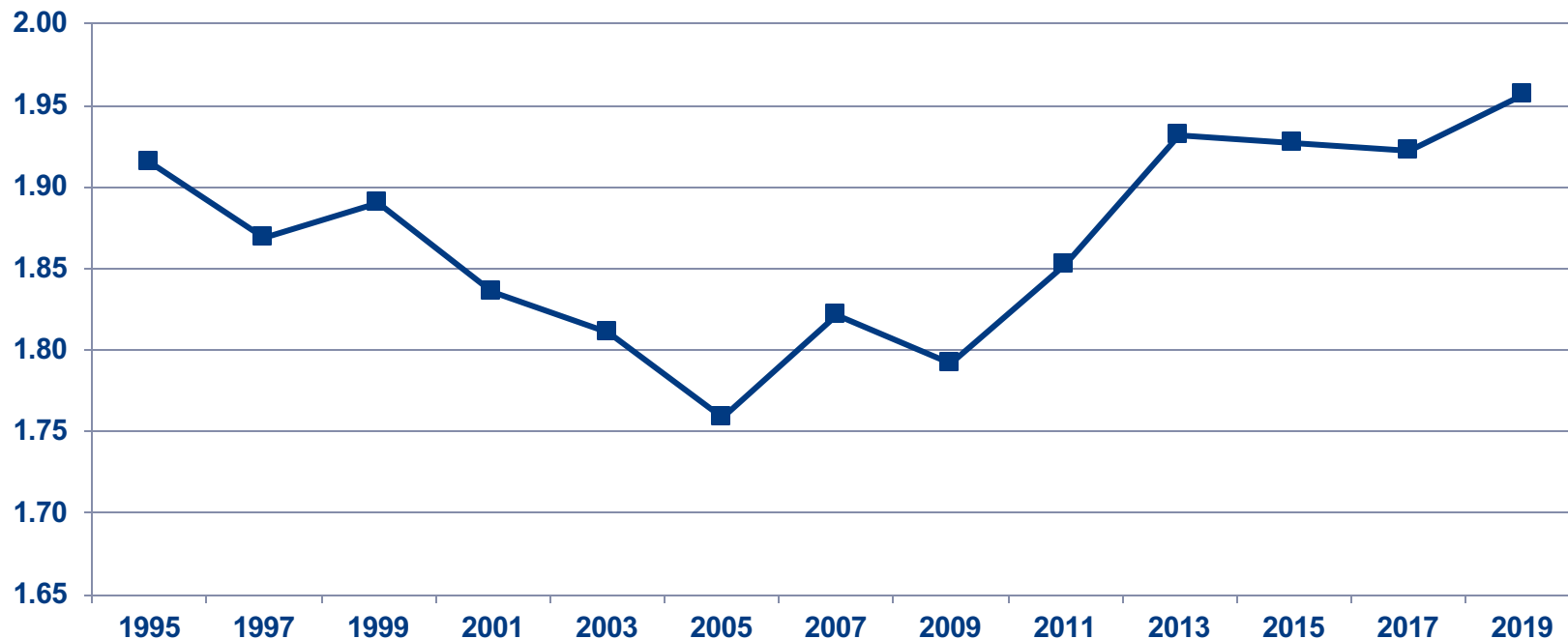
Association des urologues du Canada

<http://www.cua.org/fr>

Nombre total et nombre/100 000 habitants, par province, 2019

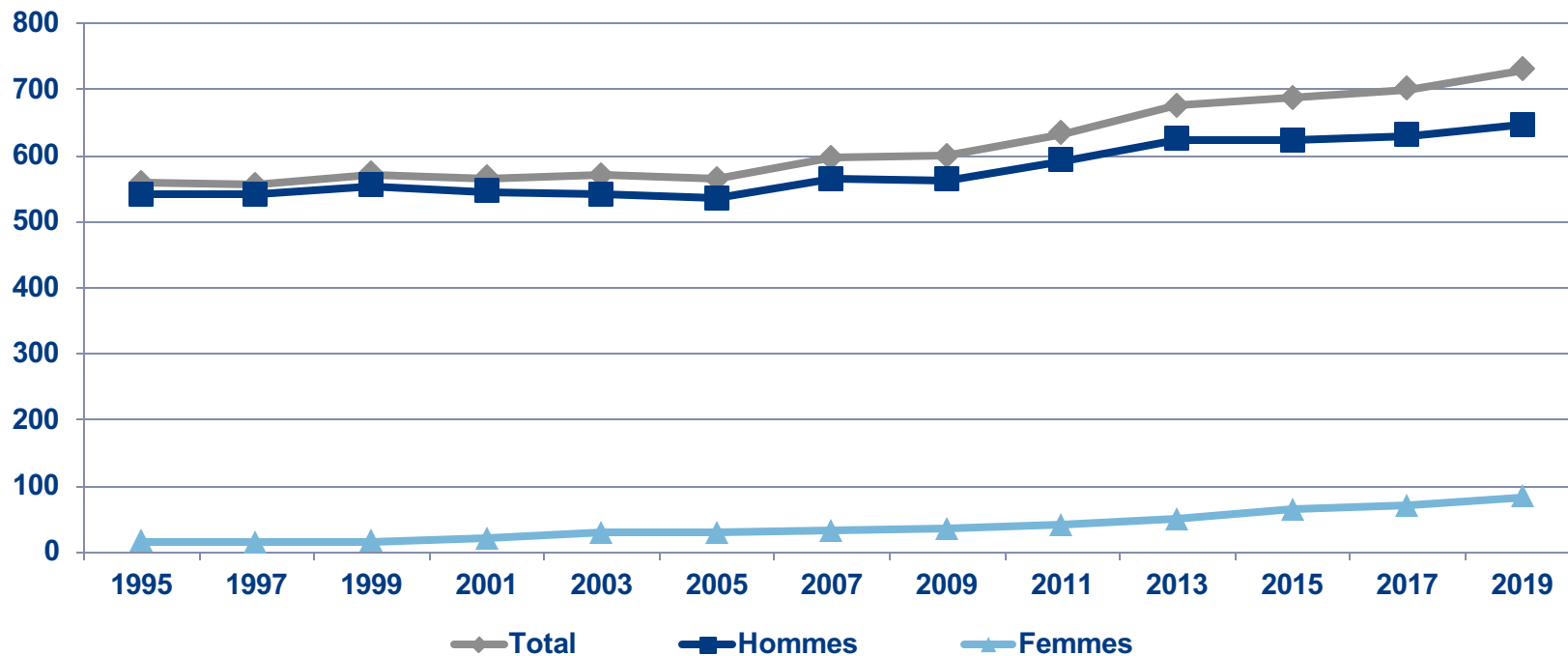
Province/Territoire	Urologues	Urologues/ 100 000 hab.
Terre-Neuve-et-Labrador	11	2,1
Île-du-Prince-Édouard	2	1,3
Nouvelle-Écosse	26	2,7
Nouveau-Brunswick	22	2,8
Québec	202	2,4
Ontario	271	1,9
Manitoba	24	1,8
Saskatchewan	16	1,4
Alberta	63	1,5
Colombie-Britannique	93	1,8
Territoires	0	0,0
CANADA	730	2,0

Nombre/100 000 habitants, 1995 à 2019



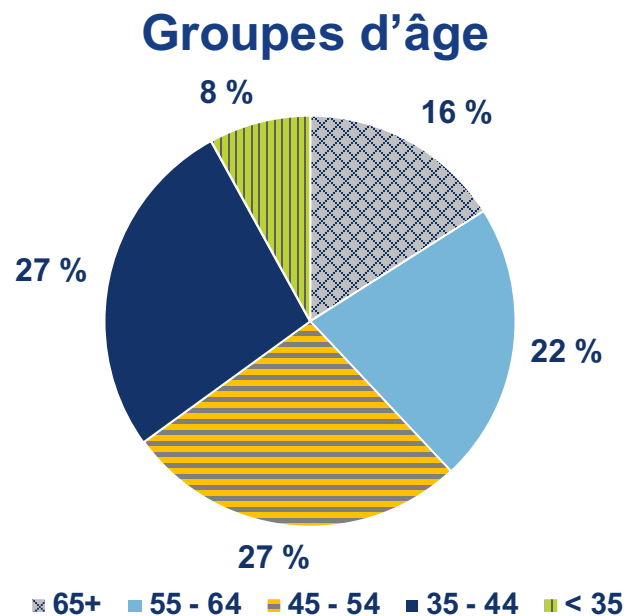
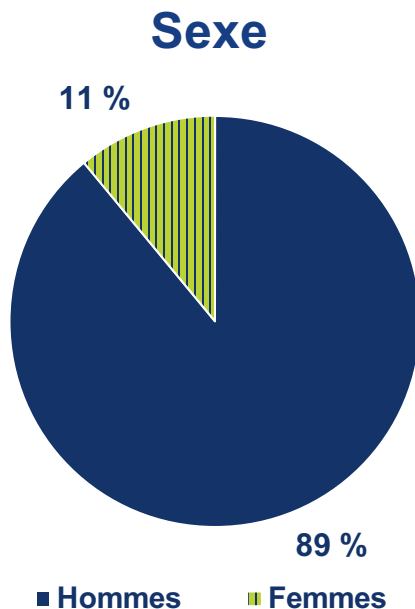
Source : Fichiers maîtres de l'AMC, 1995 à 2019.

Nombre selon le sexe et l'année, 1995 à 2019



Source : Fichiers maîtres de l'AMC, 1995 à 2019.

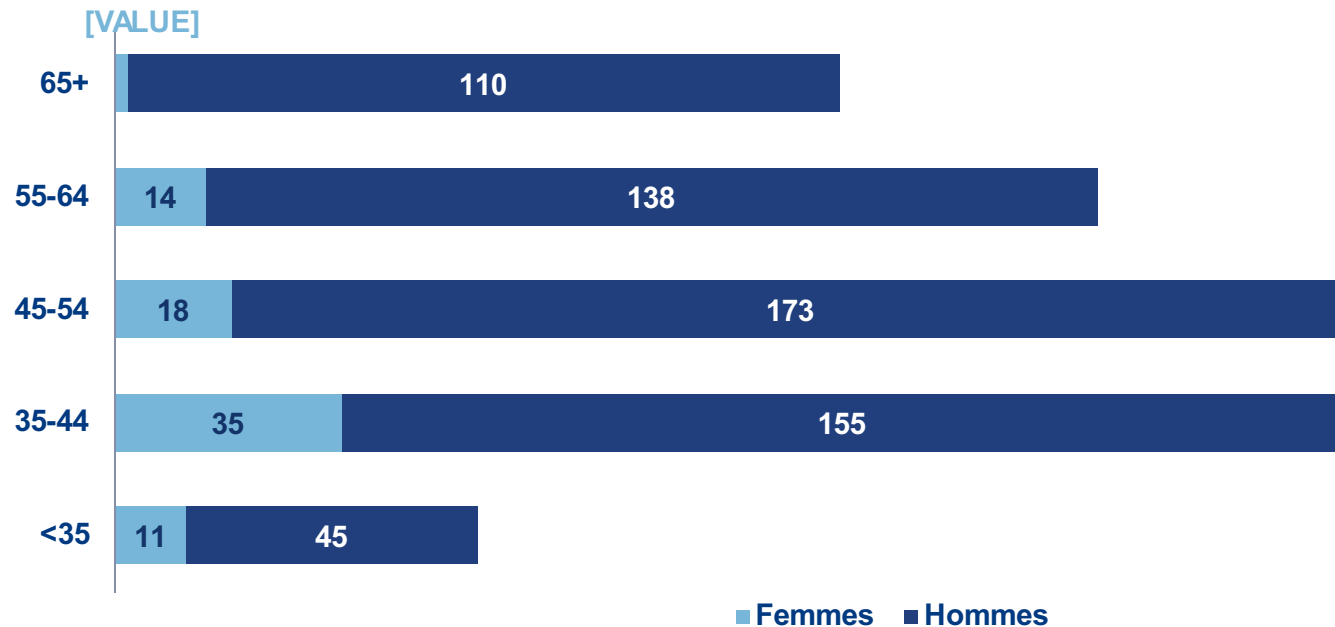
Pourcentage selon le sexe et l'âge, 2019



À l'exclusion des répondants dont le sexe ou l'âge sont inconnus.

Source : Fichier maître de l'AMC, 2019.

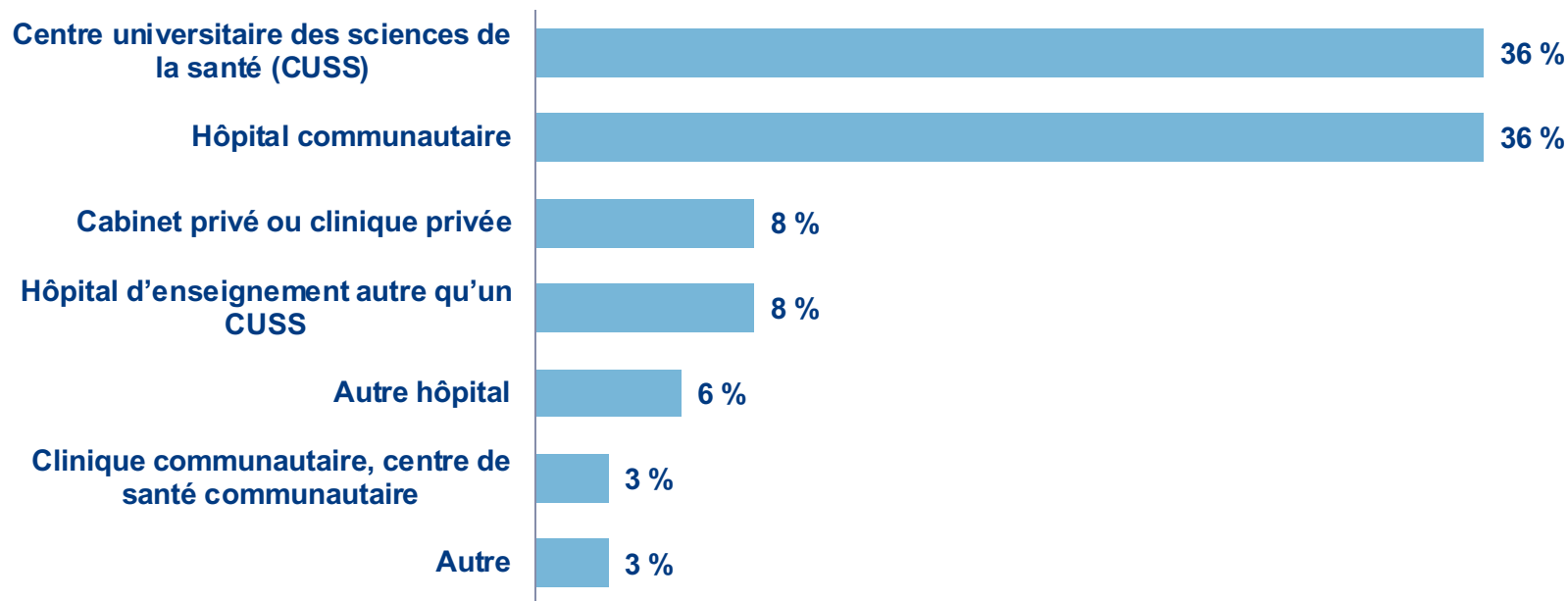
Nombre selon le sexe et l'âge, 2019



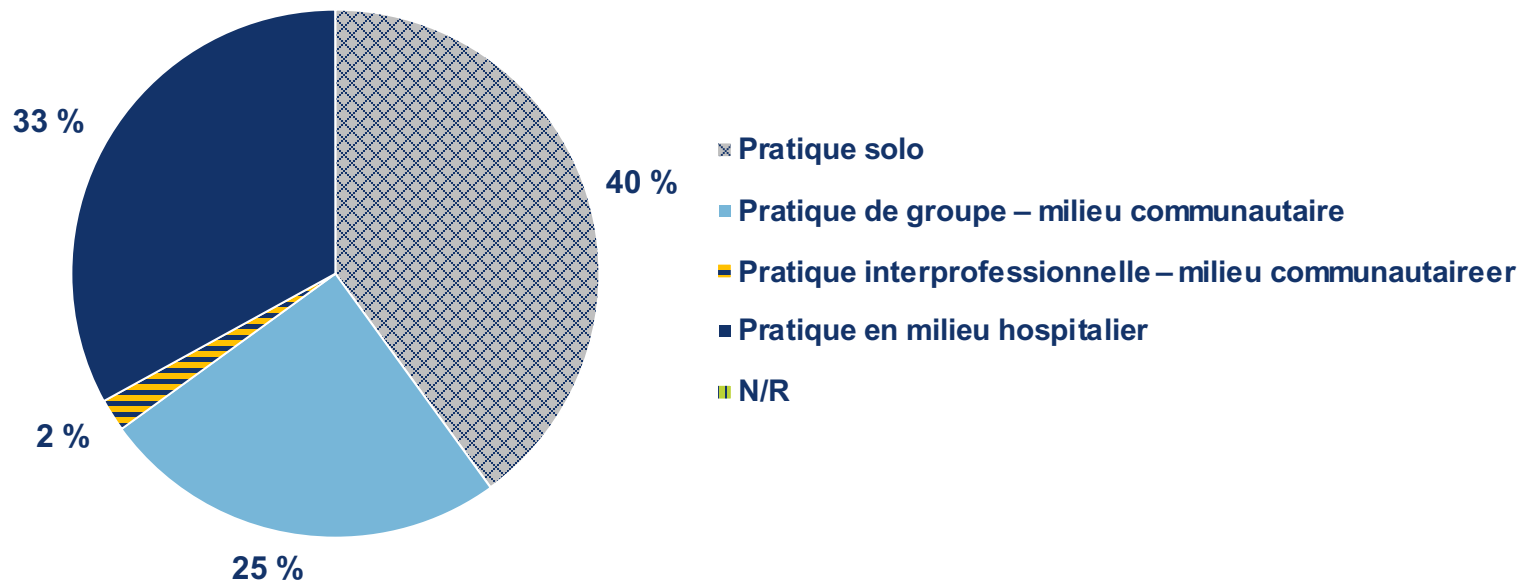
À l'exclusion des répondants dont le sexe ou l'âge sont inconnus.

Source : Fichier maître de l'AMC, 2019.

Pourcentage selon le principal milieu de travail, 2019



Pourcentage selon le lieu de pratique (organisation), 2017*



*Données les plus récentes disponibles pour cette spécialité

Source : Enquête de l'AMC auprès de l'effectif médical, 2017. Association médicale canadienne.

Nombre d'heures travaillées par semaine (à l'exclusion des heures de garde), 2019

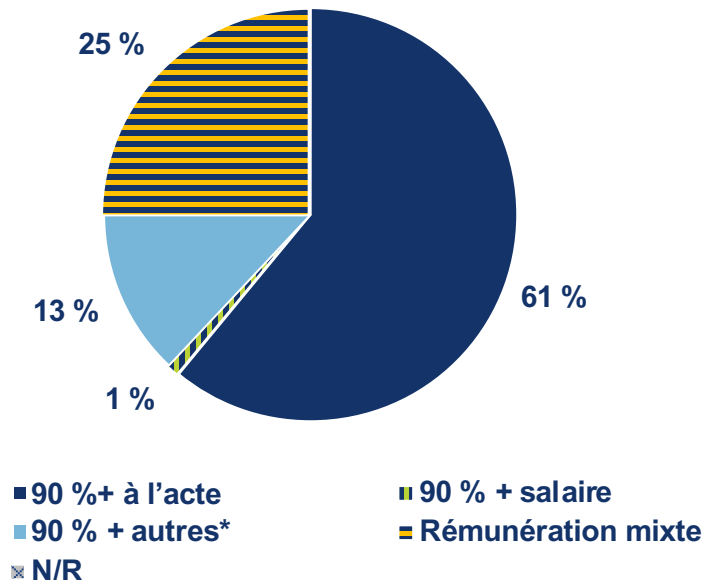
Tâche	Nbre d'heures
Soins directs aux patients sans composante d'enseignement	30,3
Soins directs aux patients avec une composante d'enseignement	11,4
Enseignement sans soins directs aux patients	1,7
Soins indirects aux patients	9,5
Comité des établissements de santé	1,4
Administration	1,5
Recherche	3,3
Gestion de la pratique	1,8
Perfectionnement professionnel continu	2,0
Autres	0,8
NOMBRE D'HEURES TOTAL TRAVILLÉES	63,6

Activités de garde par mois, 2019

- 92% offrent des services de garde
- Heures de garde = 185 heures/mois
- Heures de garde consacrées à prodiguer des soins directs aux patients = 50 heures/mois

Pourcentage selon la méthode de rémunération

Principale méthode de rémunération¹ en 2017



Revenus bruts moyens tirés de l'exercice des urologues (ceux gagnant au moins 60 000 \$) en 2017-2018 = 502 712 \$²

Proportion moyenne du revenu des spécialistes en urologie affectée aux frais généraux en 2017 = 25 %³

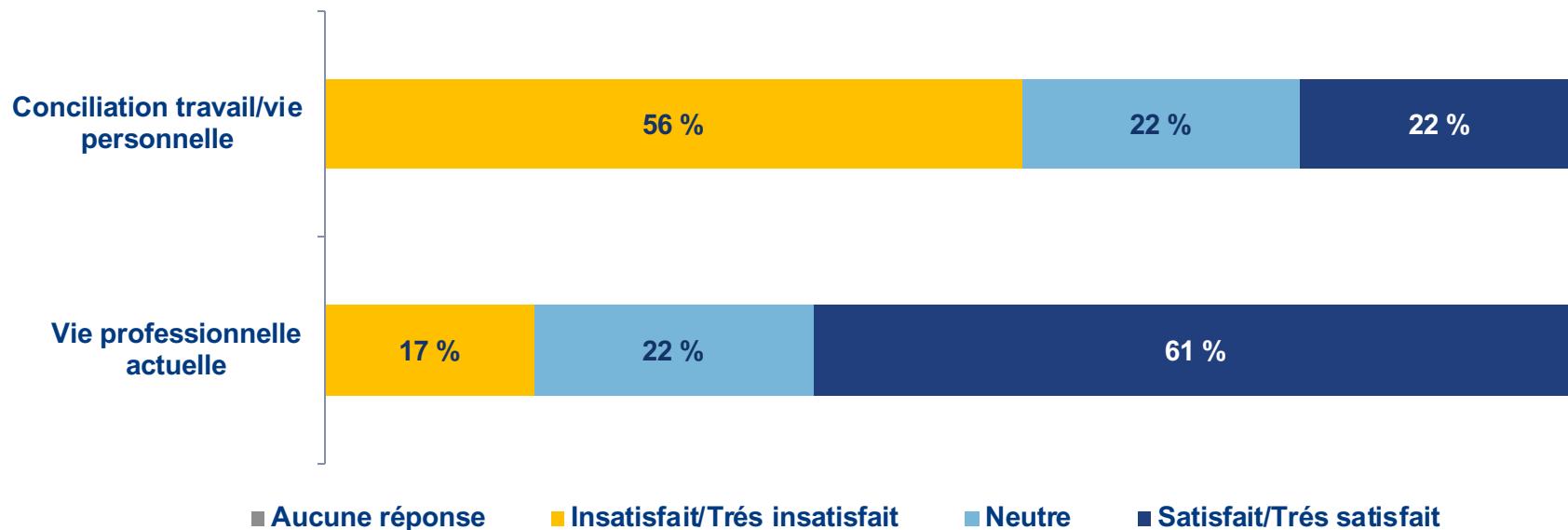
*Autres : par capitation, par consultation, contrat, etc.

¹ Source : Enquête de l'AMC auprès de l'effectif médical, 2017. Association médicale canadienne.

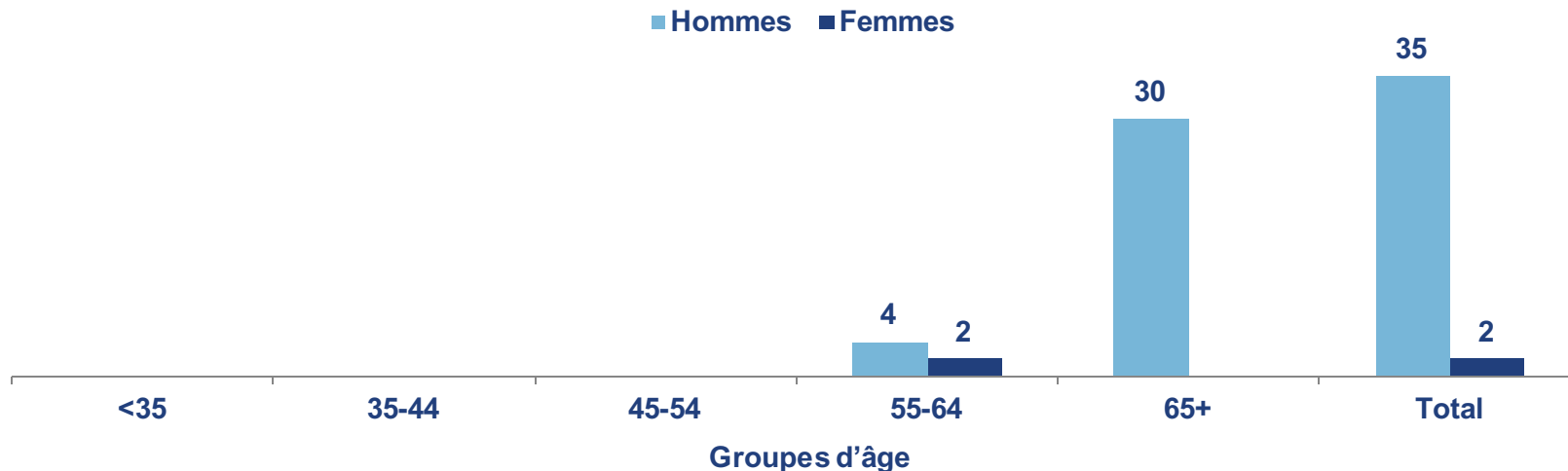
² Base des données nationale sur les médecins, 2017/2018, ICIS.

³ Source : Enquête de l'AMC auprès de l'effectif médical, 2017. Association médicale canadienne.

Satisfaction à l'égard de l'équilibre vie professionnelle-vie personnelle, 2019



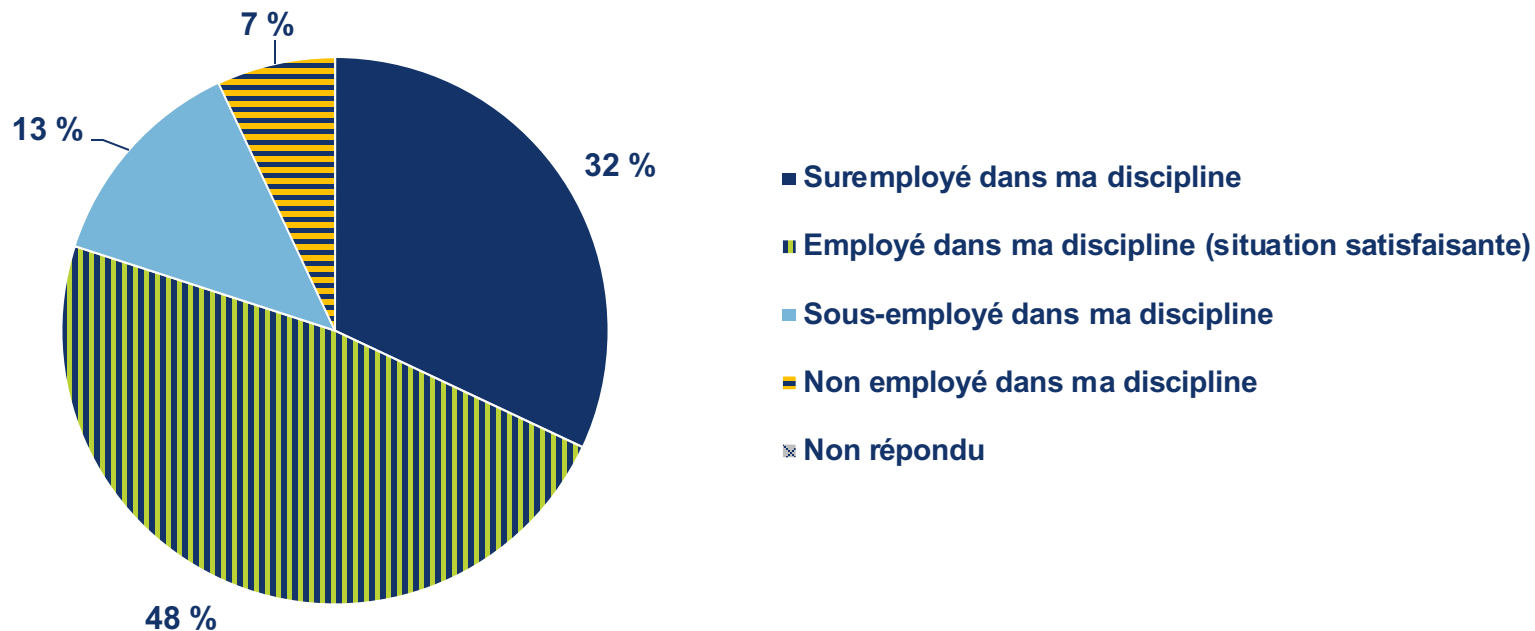
Nombre de départs à la retraite au cours de la période de trois ans 2016 à 2018



Source : Fichier maître de l'AMC; comparaisons entre les années.

Note : On entend par « retraite » le fait de renoncer à son permis d'exercer. Sont exclus de cette catégorie les médecins qui ne pratiquent plus, mais qui détiennent toujours leur permis. Les médecins ayant renoncé temporairement à leur permis, mais qui pourraient reprendre leur pratique à une date ultérieure, sont toutefois inclus.

Situation d'emploi, 2017



Source : Enquête de l'AMC auprès de l'effectif médical , 2017. Association médicale canadienne.

Liens vers des ressources supplémentaires

- [Association des facultés de médecine du Canada](#)
- [Centre de données de l'AMC sur les effectifs médicaux](#)
- [Collège des médecins de famille du Canada](#)
- [Collège royal des médecins et chirurgiens du Canada](#)
- [Institut canadien d'information sur la santé](#)
- [Répertoire canadien sur l'éducation post-MD](#)
- [Sondage national des médecins \(2004-2014\)](#)



ASSOCIATION
MÉDICALE
CANADIENNE



CANADIAN
MEDICAL
ASSOCIATION

