

Jumelage principal R-1 de 2018

Aperçu des données

Le 17 avril 2018



Répartition du bassin des candidats de 2018

Premier et deuxième tours combinés

Type de candidat	Inscrits	Candidats inactifs/retirés	Candidats actifs	Listes de classement non soumises	Participants final*
DCM	3 021	31	2 990	10	2 980
DHCEU	2 475	206	2 269	511	1 758
DAM	69	10	59	18	41

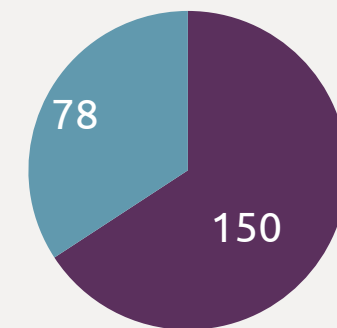
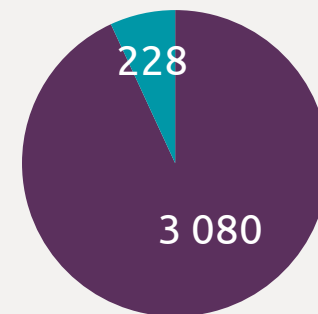
*Nombre final de candidats : candidats qui ont soumis une liste de classement.

Ne comptabilise pas en double si un candidat a participé au premier tour et au deuxième tour.

Faits saillants nationaux du jumelage R-1 de 2018

Premier tour						
Type de diplômé	Année en cours			Année précédente		
	Jumelé	% jumelé	Non jumelé	Jumelé	% jumelé	Non jumelé
DCM	2 649	93,0	198	52	64,8	24
DAM	24	70,6	10	0	0,0	3
DHCEU	117	46,4	135	238	18,6	1 041

Deuxième tour							
Type de diplômé	Année en cours			Année précédente			
	Jumelé	% jumelé	Non jumelé	Jumelé	Jumelé (transfert)	% jumelé	Non jumelé
DCM	83	54,6	69	11	13	30,8	54
DAM	0	0,0	2	0	0	0,0	2
DHCEU	6	7,9	70	36	1	4,4	806



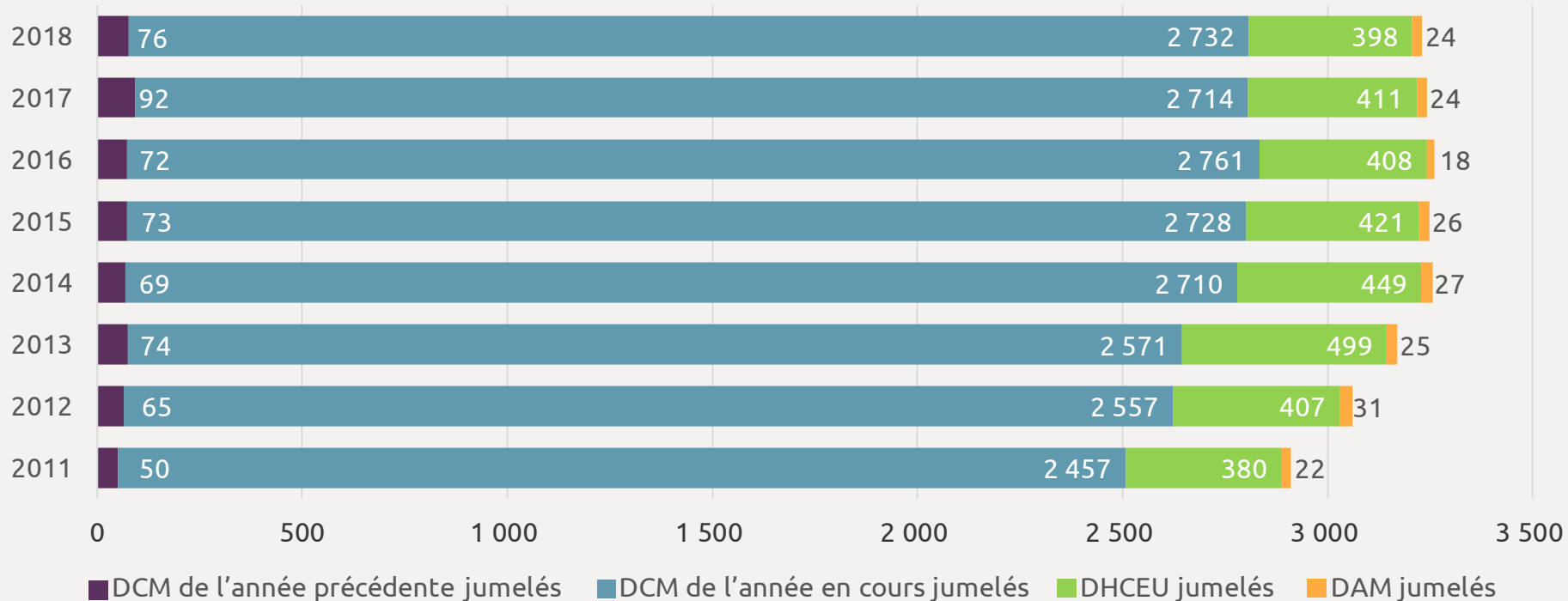
■ Pourvus ■ Non pourvus

Sommaire des résultats du jumelage de 2018

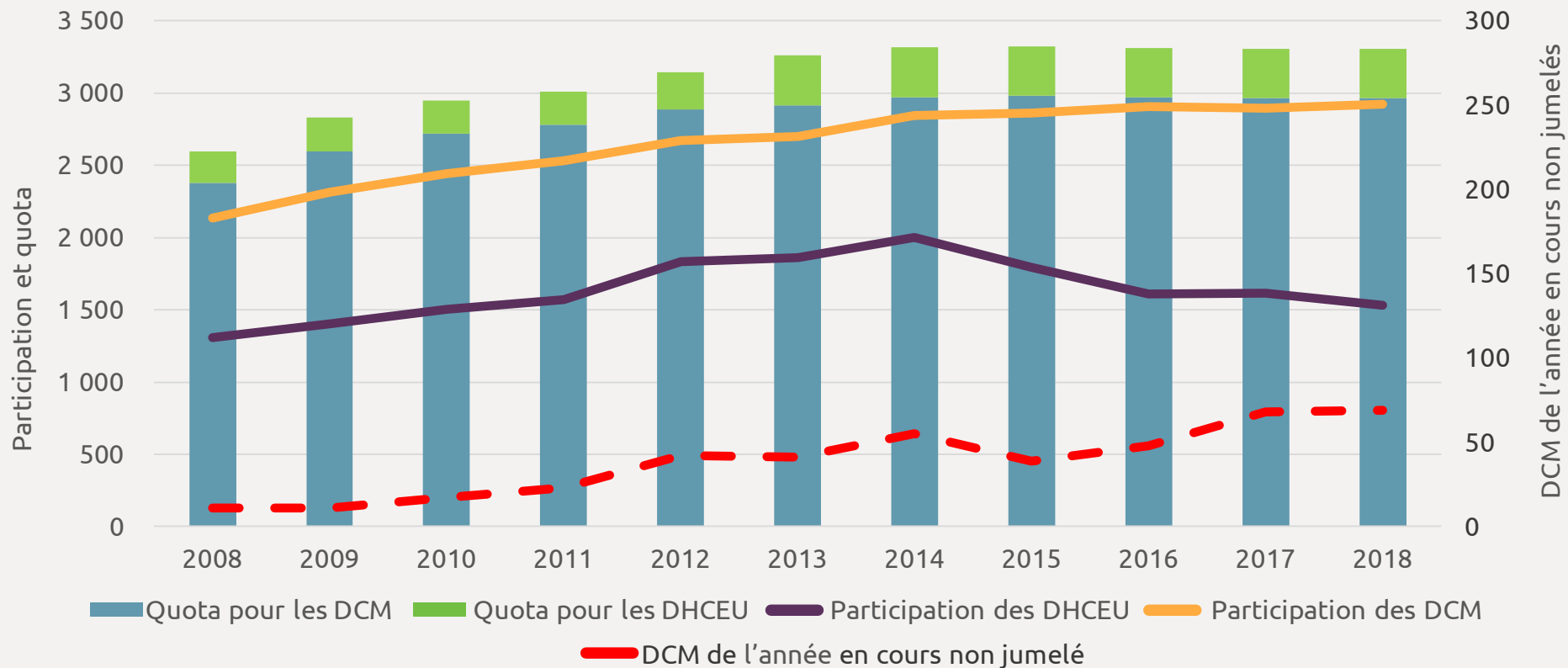
Combinaison du premier et deuxième tour

Type de candidat	Nbre jumelés	Pourcentage jumelé
DCM de l'année actuelle	2 732	96,0
DCM de l'année précédente	76	57,1
DHCEU	398	22,6
DAM	24	58,5

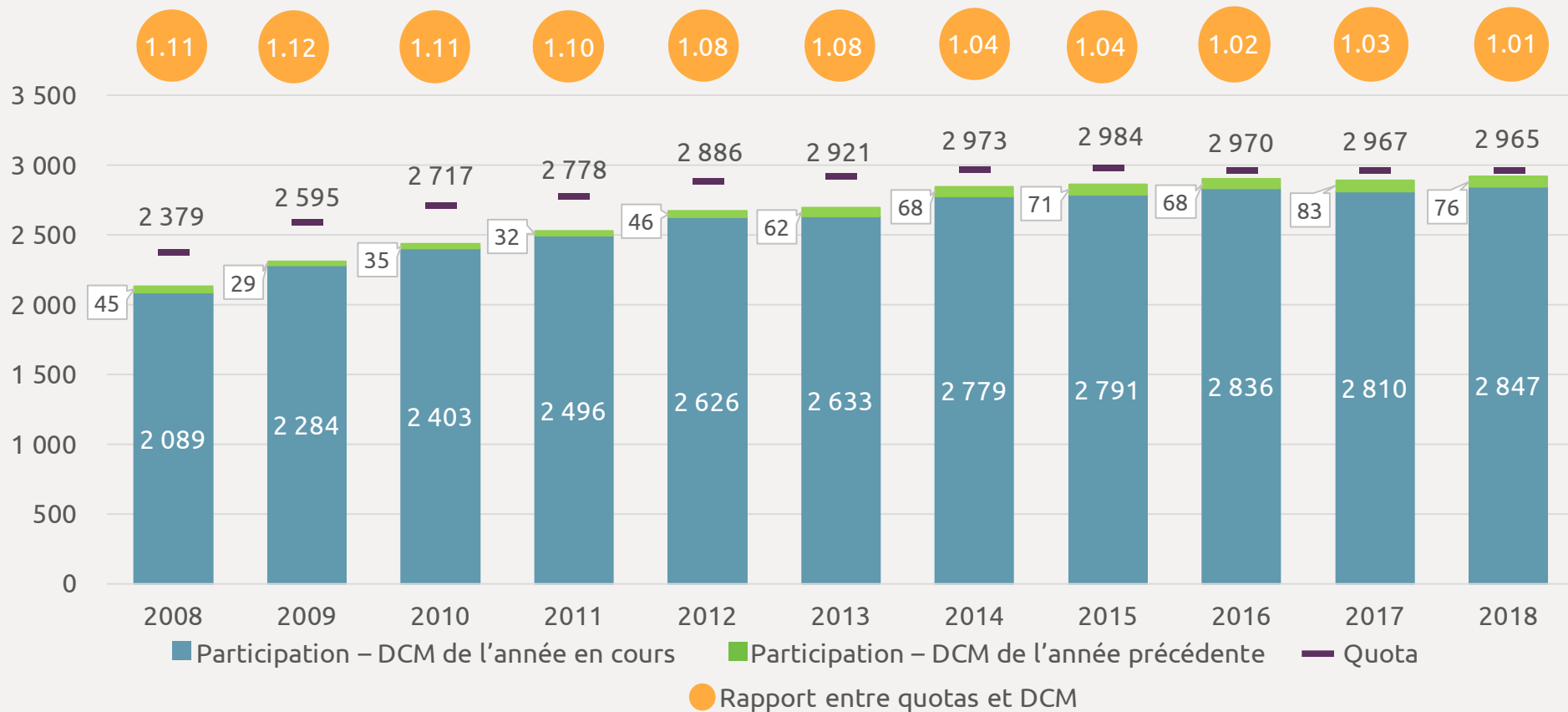
Les personnes qui ont commencé la formation postdoctorale au Canada



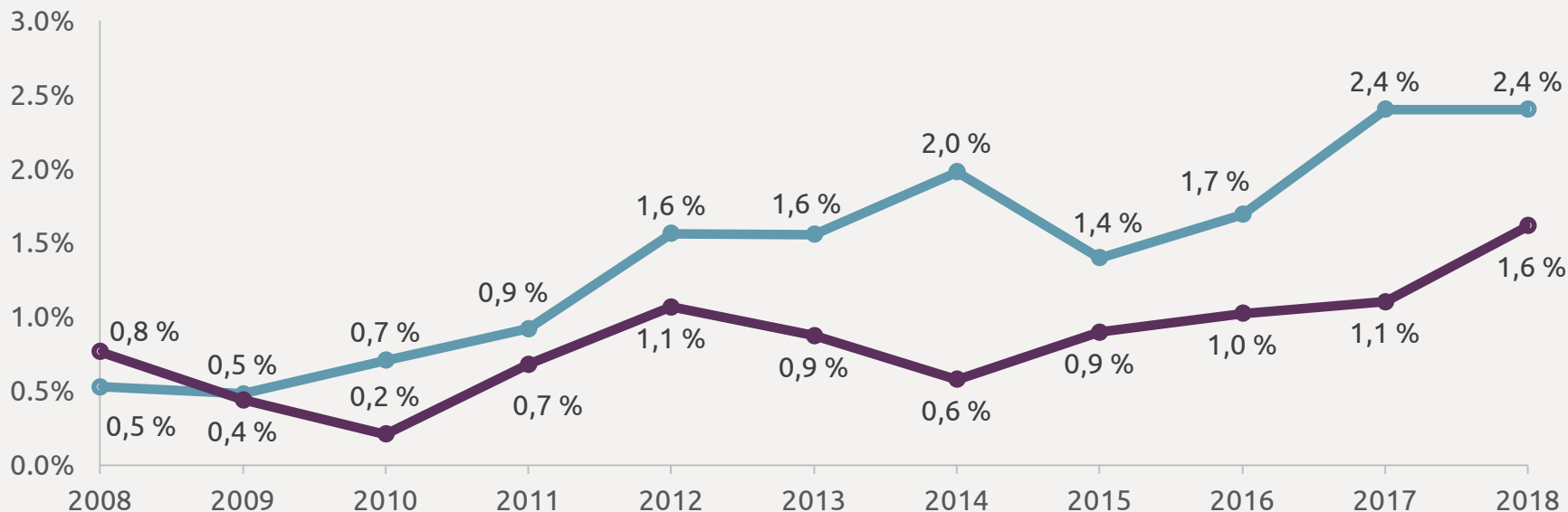
Participation et quota du premier tour, non jumelé au deuxième tour



Quota, participation et rapport pour les DCM



DCM de l'année en cours non jumelés après le deuxième tour



11	11	17	23	42	41	55	39	48	68	69
16	10	5	17	28	23	16	25	29	31	46

— DCM de l'année en cours non jumelés après le deuxième tour

— DCM de l'année en cours non jumelés au premier tour et qui n'ont pas participé au deuxième tour

Résultats de jumelage par faculté d'obtention du diplôme, premier tour

Faculté d'obtention du diplôme	Jumelé			Non jumelé			Participation finale		
	Diplômés de 2018	Diplômés des années précédentes	Total	Diplômés de 2018	Diplômés des années précédentes	Total	Diplômés de 2018	Diplômés des années précédentes	Total
Dalhousie University	101	2	103	5	0	5	106	2	108
McGill University	158	6	164	21	4	25	179	10	189
McMaster University	199	10	209	12	3	15	211	13	224
Memorial University of Newfoundland	74	2	76	3	1	4	77	3	80
École de médecine du Nord de l'Ontario	65	1	66	3	0	3	68	1	69
Queen's University	93	2	95	4	0	4	97	2	99
Université de Montréal	271	9	280	23	2	25	294	11	305
Université de Sherbrooke	180	6	186	15	4	19	195	10	205
Université Laval	193	4	197	6	0	6	199	4	203
University of Alberta	146	0	146	9	0	9	155	0	155
University of British Columbia	266	7	273	18	5	23	284	12	296
University of Calgary	143	1	144	12	0	12	155	1	156
University of Manitoba	100	0	100	7	1	8	107	1	108
Université d'Ottawa	161	0	161	9	0	9	170	0	170
University of Saskatchewan	92	1	93	5	1	6	97	2	99
University of Toronto	247	0	247	28	2	30	275	2	277
Western University	160	1	161	18	1	19	178	2	180
TOTAL	2 649	52	2 701	198	24	222	2 847	76	2 923

Résultats de jumelage par faculté d'obtention du diplôme, deuxième tour

Faculté d'obtention du diplôme	Jumelé			Non jumelé			Participation finale		
	Diplômés de 2018	Diplômés des années précédentes	Total	Diplômés de 2018	Diplômés des années précédentes	Total	Diplômés de 2018	Diplômés des années précédentes	Total
Dalhousie University	2	0	2	3	3	6	5	3	8
McGill University	11	3	14	5	3	8	16	6	22
McMaster University	3	2	5	9	3	12	12	5	17
Memorial University of Newfoundland	1	1	2	0	4	4	1	5	6
École de médecine du Nord de l'Ontario	2	1	3	1	0	1	3	1	4
Queen's University	3	0	3	0	3	3	3	3	6
Université de Montreal	8	1	9	4	2	6	12	3	15
Université de Sherbrooke	9	3	12	3	1	4	12	4	16
Université Laval	1	1	2	0	0	0	1	1	2
University of Alberta	3	1	4	5	1	6	8	2	10
University of British Columbia	6	2	8	4	10	14	10	12	22
University of Calgary	4	2	6	8	5	13	12	7	19
University of Manitoba	5	0	5	2	3	5	7	3	10
Université d'Ottawa	4	2	6	5	3	8	9	5	14
University of Saskatchewan	2	2	4	3	1	4	5	3	8
University of Toronto	7	2	9	13	6	19	20	8	28
Western University	12	1	13	4	6	10	16	7	23
TOTAL	83	24	107	69	54	123	152	78	230

Postes par faculté de résidence

Faculté de résidence	Premier tour			Deuxième tour	
	Postes disponibles	Postes pourvus	Postes vacants	Postes pourvus	Postes vacants
Dalhousie University	132	120	12	12	0
McGill University	191	180	11	8	3
McMaster University	216	210	6	6	0
Memorial University of Newfoundland	78	71	7	7	0
Northern Ontario School of Medicine	60	55	5	5	0
Queen's University	128	128	0	0	0
Université de Montréal	296	274	22	6	16
Université de Sherbrooke	200	171	29	12	17
Université Laval	230	182	48	15	33
University of Alberta	195	188	7	6	1
University of British Columbia	346	341	5	1	4
University of Calgary	194	175	19	17	2
University of Manitoba	138	123	15	15	0
Université d'Ottawa	197	187	10	8	2
University of Saskatchewan	118	100	18	18	0
University of Toronto	407	407	0	0	0
Western University	182	168	14	14	0
Total	3 308	3 080	228	150	78

Postes par discipline (1 de 2)

Discipline	Premier tour			Deuxième tour	
	Postes disponibles	Postes pourvus	Postes vacants	Postes pourvus	Postes vacants
Anatomie pathologique	46	39	7	6	1
Anesthésiologie	113	112	1	1	0
Chirurgie cardiaque	8	8	0	0	0
Dermatologie	29	28	1	1	0
Radiodiagnostique	88	82	6	5	1
Médecine d'urgence	72	72	0	0	0
Médecine familiale	1 532	1 374	158	93	65
Médecine familiale intégrée de médecine d'urgence	2	2	0	0	0
Pathologie générale	9	5	4	4	0
Chirurgie générale	86	86	0	0	0
Pathologie hématologique	4	3	1	1	0
Médecine interne	506	487	19	18	1
Génétique médicale et génomique	8	7	1	0	1
Microbiologie médicale	8	4	4	0	4
Neurologie	50	49	1	1	0
Neurologie pédiatrique	10	9	1	1	0
Neuropathologie	4	2	2	1	1
Neurochirurgie	21	21	0	0	0
Médecine nucléaire	8	6	2	1	1
Obstétrique et gynécologie	83	83	0	0	0

Postes par discipline (2 de 2)

Discipline	Premier tour			Deuxième tour	
	Postes disponibles	Postes pourvus	Postes vacants	Postes pourvus	Postes vacants
Ophtalmologie	39	39	0	0	0
Chirurgie orthopédique	54	54	0	0	0
Oto-rhino-laryngologie – chirurgie cervico-faciale	29	29	0	0	0
Oto-rhino-laryngologie et chirurgie cervico-faciale – Voie de recherche	1	1	0	0	0
Pédiatrie	149	149	0	0	0
Pédiatrie – Programme M.D./Ph.D.	1	1	0	0	0
Médecine physique et réadaptation	31	29	2	1	1
Chirurgie plastique	20	20	0	0	0
Chirurgie plastique - Programme de formation d'expert cliniques	1	1	0	0	0
Chirurgie plastique – Voie de recherche	1	1	0	0	0
Psychiatrie	206	196	10	9	1
Santé publique et médecine de prévention	11	7	4	4	0
Santé publique et médecine de prévention incluant la médecine familiale	14	11	3	3	0
Radio-oncologie	23	23	0	0	0
Urologie	32	32	0	0	0
Chirurgie vasculaire	9	8	1	0	1
Total	3 308	3 080	228	150	78

Merci

